

ま え が き

このパーツカタログは、《スズキ 隼 (ハヤブサ)》GSX1300RRQM2、GSX1300RRQZM2 型の補給取扱い部品を収録してあります。

実施号機 GSX1300RRQM2 : F. No. EJ11A-100001～
 GSX1300RRQZM2 : F. No. EJ11A-100001～

パーツカタログのご使用について

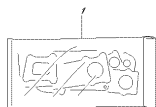
1. カラーラベル

色物部品を索引する場合は、カラーラベルを参照の上
該当部品をお選びください。

カラーラベル

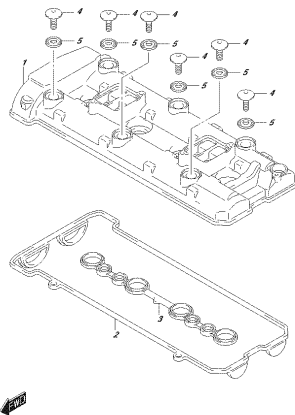


FIG. 101A



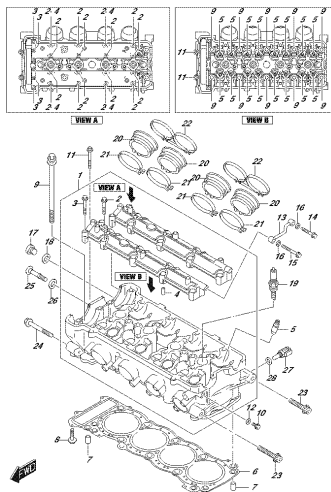
OSKYPORRAE, 002, 101A
GASKET SET

FIG. 102A



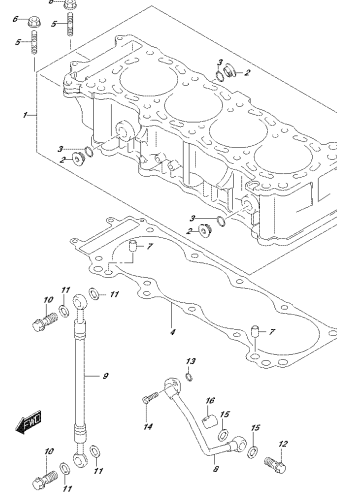
OSKYPORRAE, 002, 102A
CYLINDER HEAD

FIG. 103A



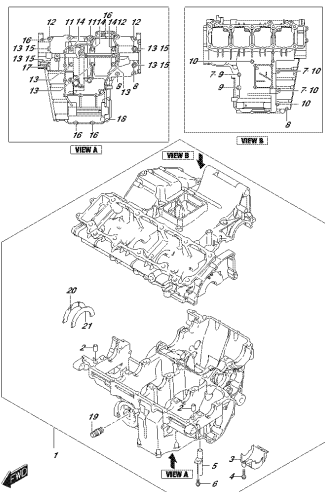
OSKYPORRAE, 002, 103A
CYLINDER HEAD

FIG. 107A



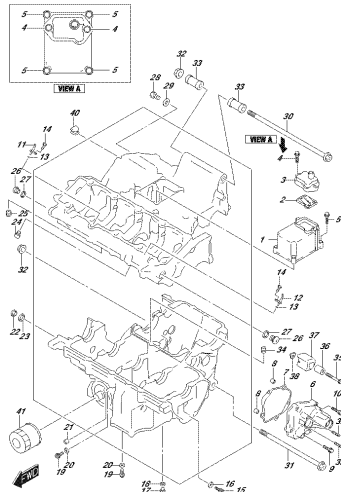
OSKYPORRAE, 002, 107A
CYLINDER HEAD

FIG. 108A



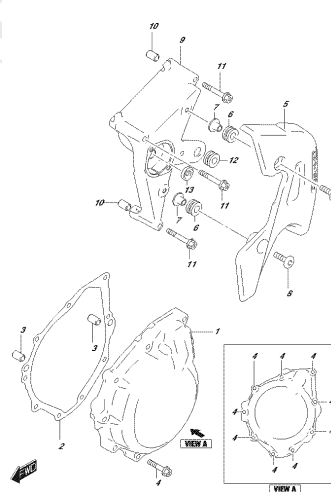
OSKYPORRAE, 002, 108A
CYLINDER HEAD

FIG. 109A



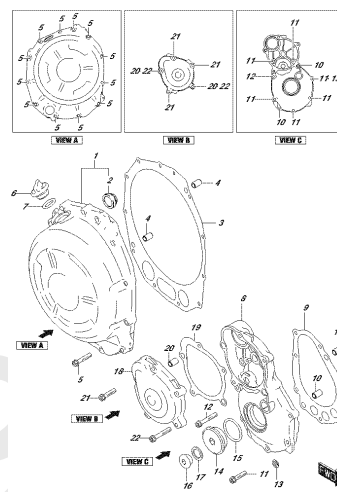
OSKYPORRAE, 002, 109A
CYLINDER HEAD

FIG. 113A



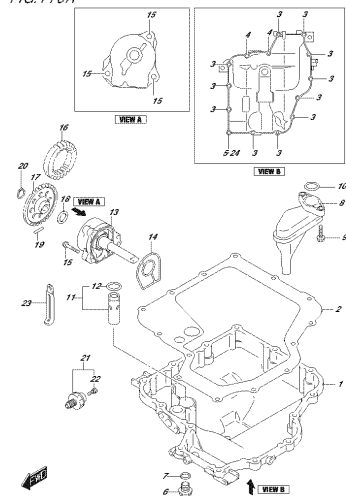
OSKYPORRAE, 002, 113A
CYLINDER HEAD

FIG. 114A



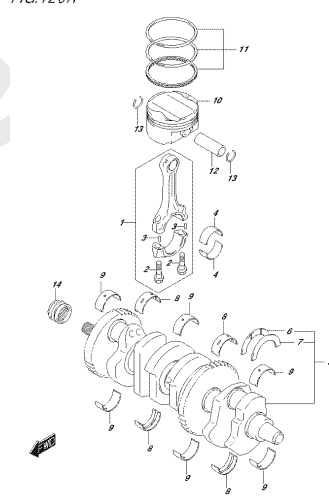
OSKYPORRAE, 002, 114A
CYLINDER HEAD

FIG. 116A



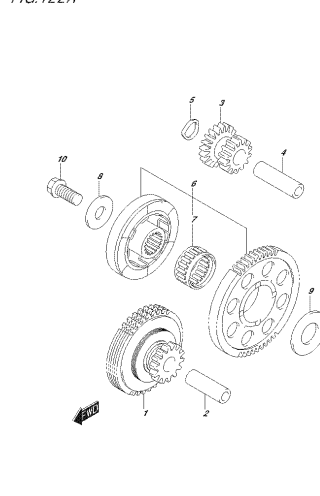
OSKYPORAD, s.r.l. 116A
 CARBURATORE

FIG. 120A



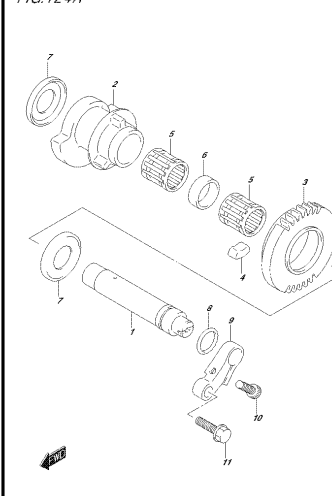
OSKYPORAD, s.r.l. 120A
 CARBURATORE

FIG. 122A



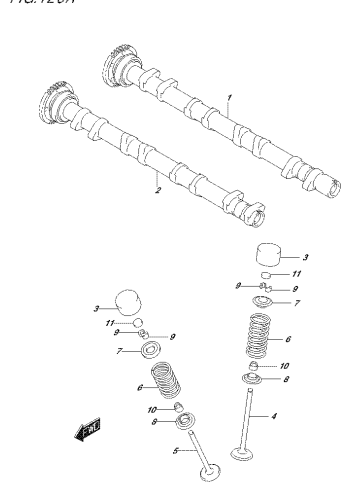
OSKYPORAD, s.r.l. 122A
 CARBURATORE

FIG. 124A



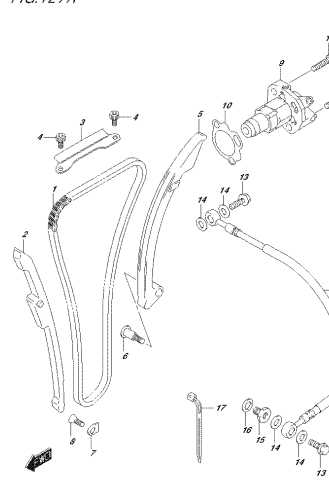
OSKYPORAD, s.r.l. 124A
 CARBURATORE

FIG. 126A



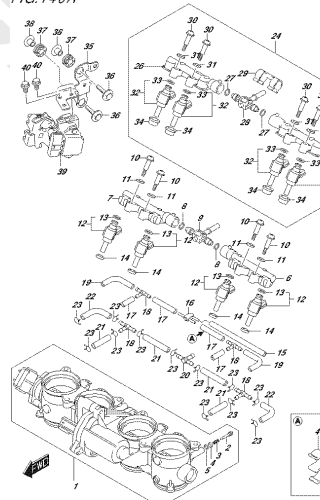
OSKYPORAD, s.r.l. 126A
 CARBURATORE

FIG. 127A



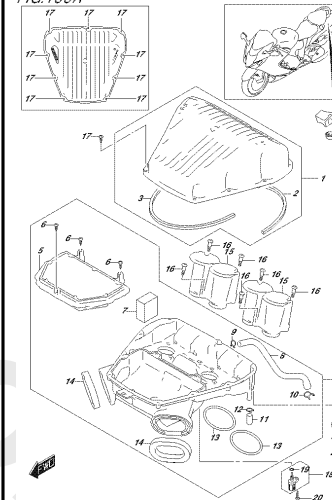
OSKYPORAD, s.r.l. 127A
 CARBURATORE

FIG. 140A



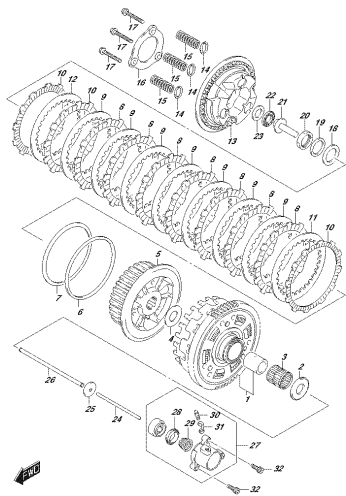
OSKYPORAD, s.r.l. 140A
 CARBURATORE

FIG. 155A



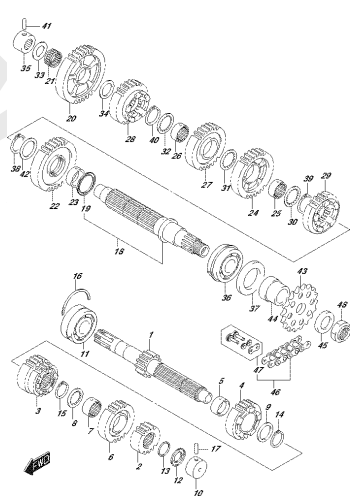
OSKYPORAD, s.r.l. 155A
 CARBURATORE

FIG.201A



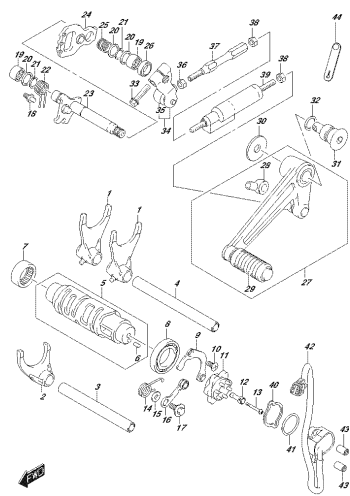
OSKYPORADZIE_002_0104
ECLU/201

FIG.206A



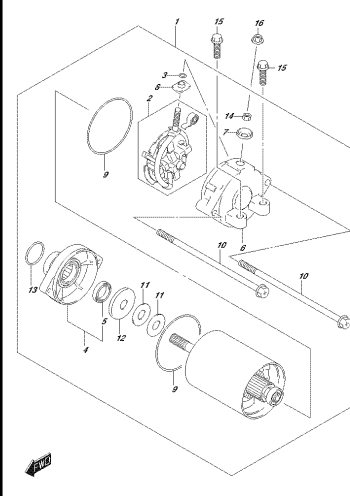
OSKYPORADZIE_002_0104
TRAFIK/206

FIG.212A



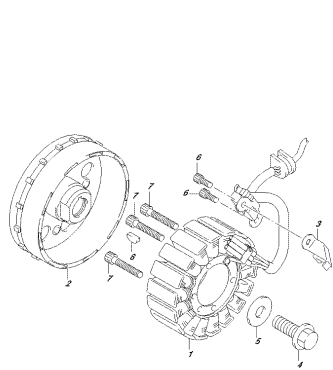
OSKYPORADZIE_002_0104
OSK/212/212B

FIG.301A



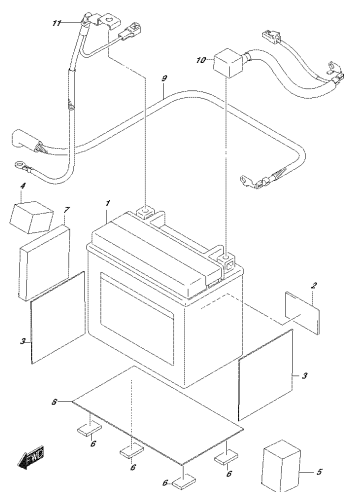
OSKYPORADZIE_002_0104
OSK/301/301B

FIG.303A



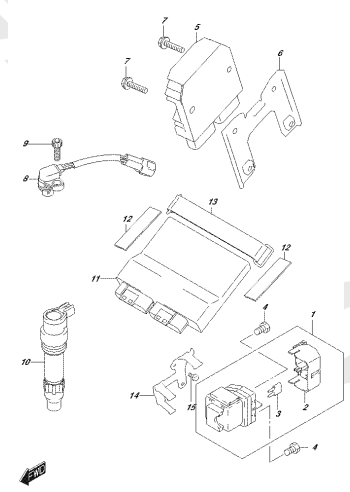
OSKYPORADZIE_002_0104
BAG/303

FIG.310A



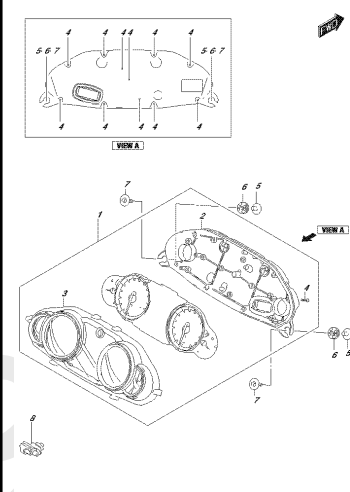
OSKYPORADZIE_002_0104
SK/310B

FIG.312A



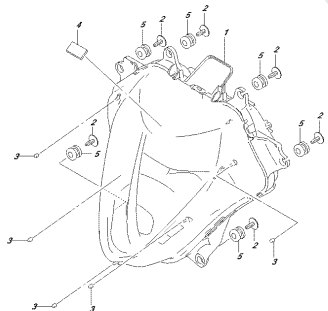
OSKYPORADZIE_002_0104
ELECTRICAL

FIG.330A



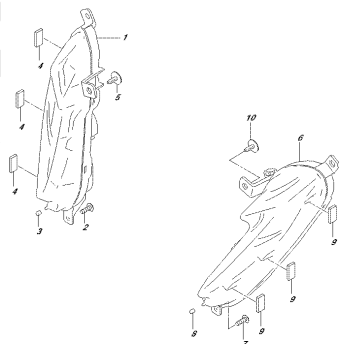
OSKYPORADZIE_002_0104
SPEEDOMETER

FIG.333A



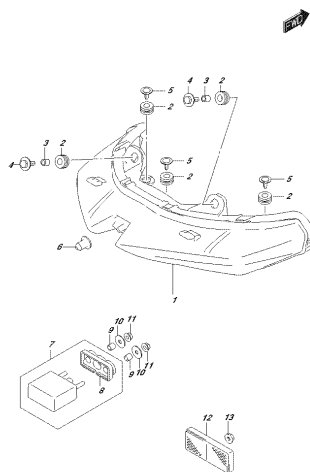
OSKYBOPROJEKT, 010_3534
HECKLAMP

FIG.334A



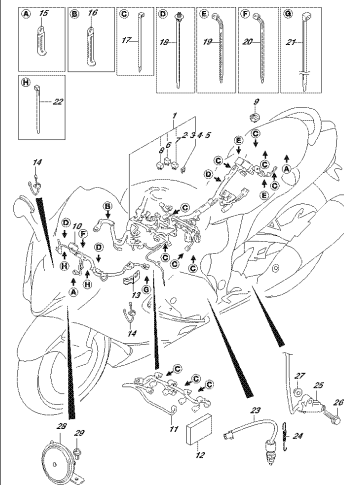
OSKYBOPROJEKT, 010_3534
TUERSIGNAL LAMP

FIG.339A



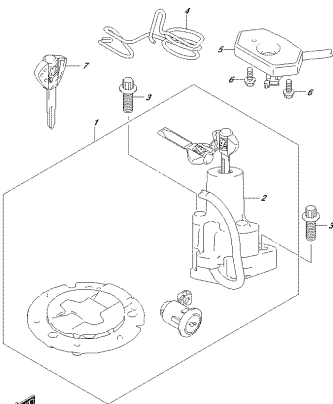
OSKYBOPROJEKT, 010_3534
HECKSICHTSPEGEL LAMP

FIG.350A



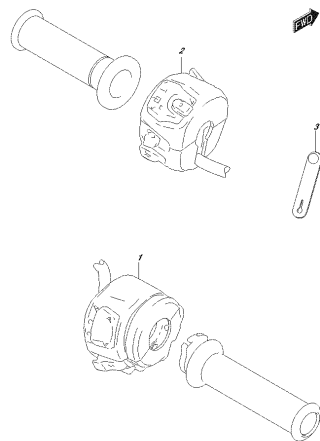
OSKYBOPROJEKT, 010_3534
HEADLIGHT ASSEMBLY

FIG.352A



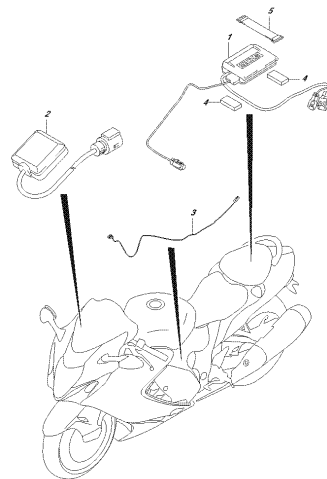
OSKYBOPROJEKT, 010_3534
LOCK SET

FIG.355A



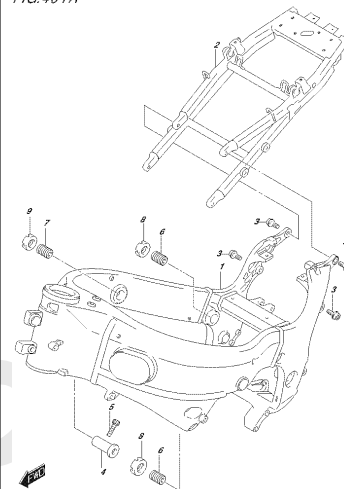
OSKYBOPROJEKT, 010_3534
HANDLE SWITCH

FIG.359A



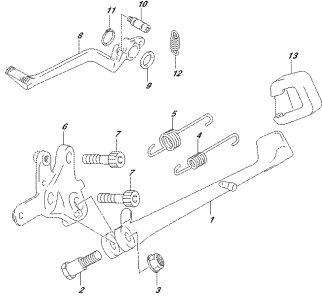
OSKYBOPROJEKT, 010_3534
ETC

FIG.401A



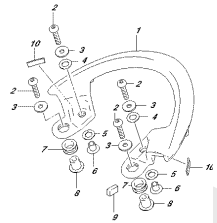
OSKYBOPROJEKT, 010_4014
FRAME

FIG.407A



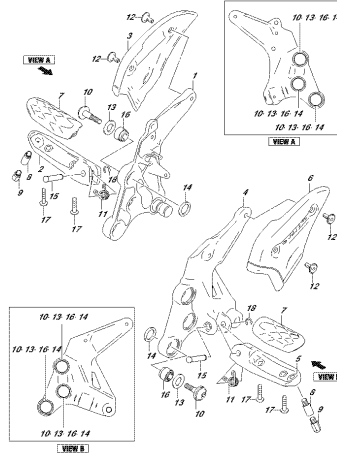
OSKYSBPPRAE, 010, 407A
FOOTREST

FIG.410A



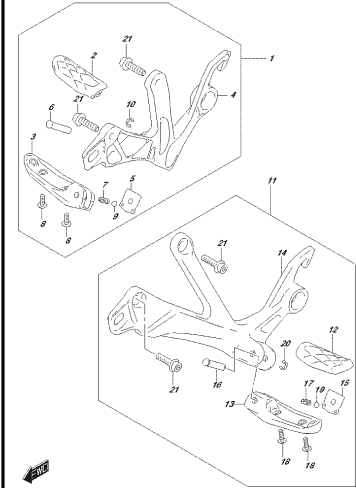
OSKYSBPPRAE, 010, 410A
FOLIOVINDERHJÆLPE

FIG.415A



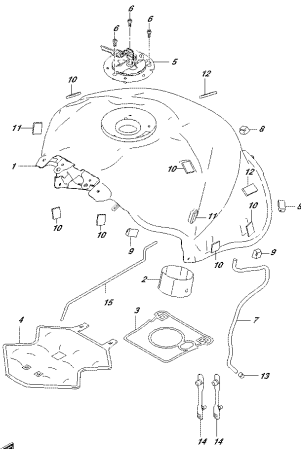
OSKYSBPPRAE, 010, 415A
FOOTREST

FIG.417A



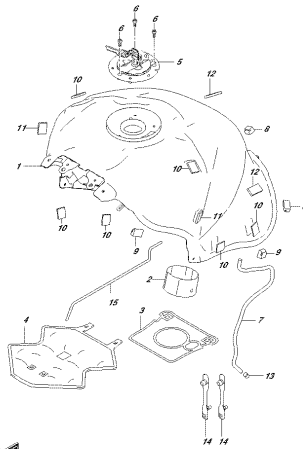
OSKYSBPPRAE, 010, 417A
FOLIOVFOOTREST

FIG.420A



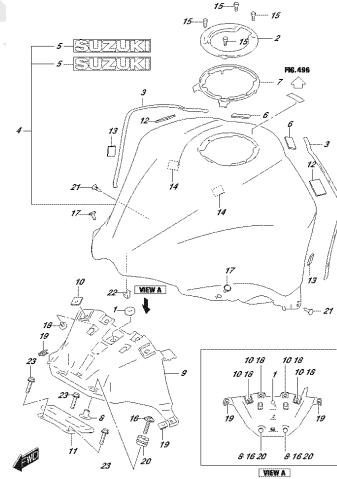
OSKYSBPPRAE, 010, 420A
FUELTANK

FIG.420B



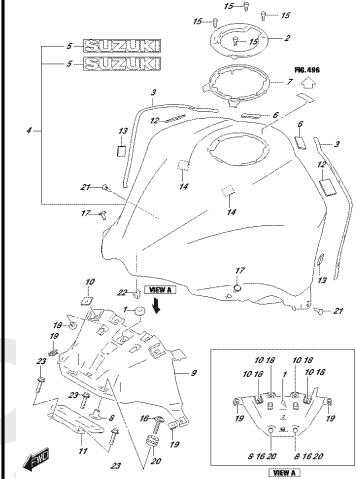
OSKYSBPPRAE, 010, 420B
FUELTANK

FIG.422A



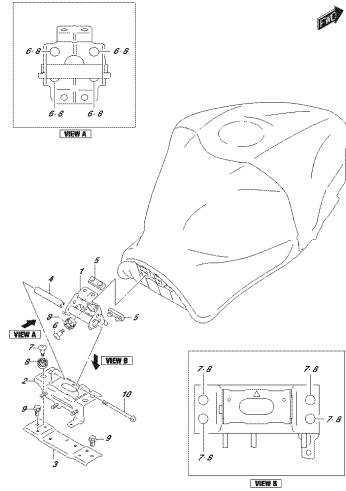
OSKYSBPPRAE, 010, 422A
FUELTANK FRONT DECK

FIG.422B



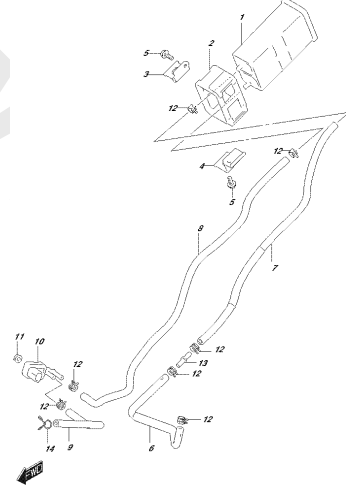
OSKYSBPPRAE, 010, 422B
FUELTANK FRONT DECK

FIG.425A



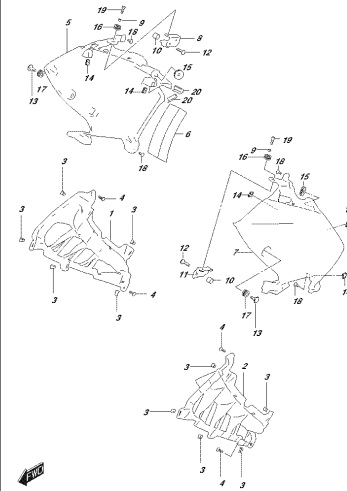
OSKYBOPRADE, s.r.o., 425A
FLEK (SEW 30) (MOT)

FIG.427A



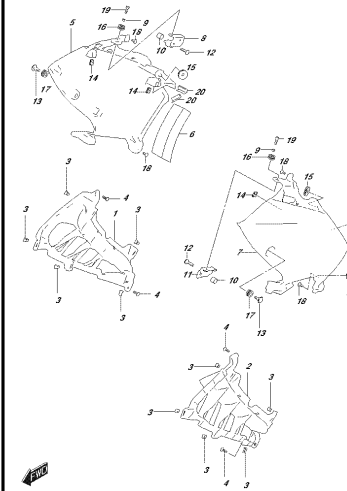
OSKYBOPRADE, s.r.o., 427A
OSM (3) (MOT)

FIG.433A



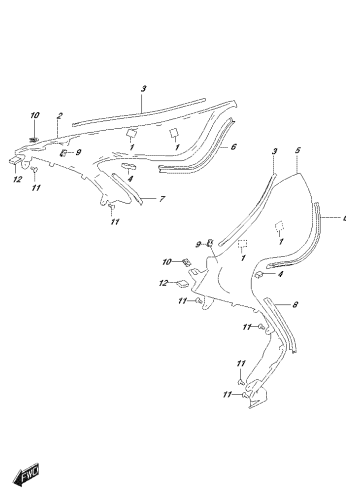
OSKYBOPRADE, s.r.o., 433A
SIE (C) (MOT)

FIG.433B



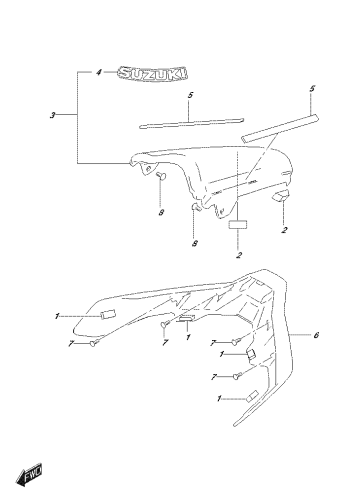
OSKYBOPRADE, s.r.o., 433B
SIE (C) (MOT)

FIG.434A



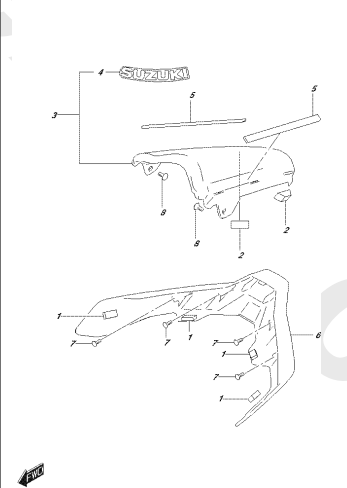
OSKYBOPRADE, s.r.o., 434A
SIE (REAR) (MOT)

FIG.443A



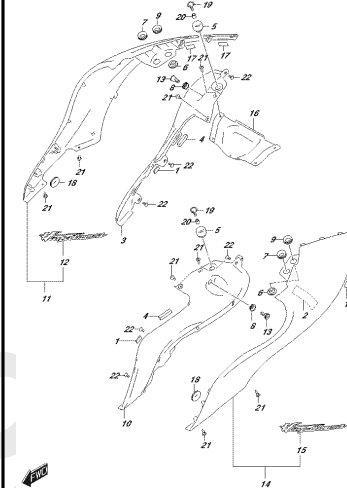
OSKYBOPRADE, s.r.o., 443A
FRANZ (MOT)

FIG.443B



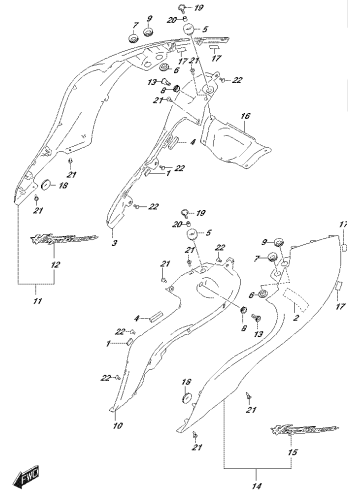
OSKYBOPRADE, s.r.o., 443B
FRANZ (MOT)

FIG.445A



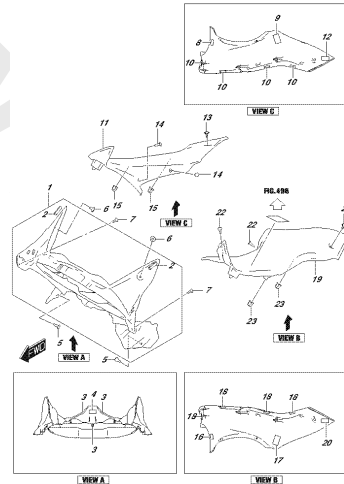
OSKYBOPRADE, s.r.o., 445A
FRANZ (MOT)

FIG.445B



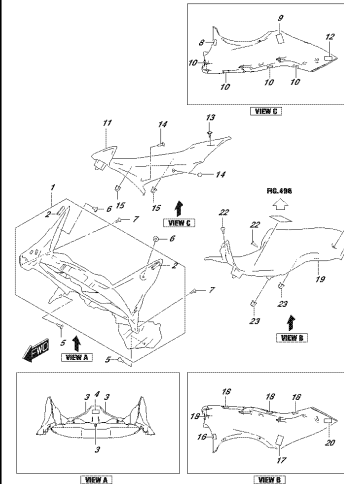
OSKYBRODZEL, spol. s r.o.
PRAHA/REARVIEW

FIG.453A



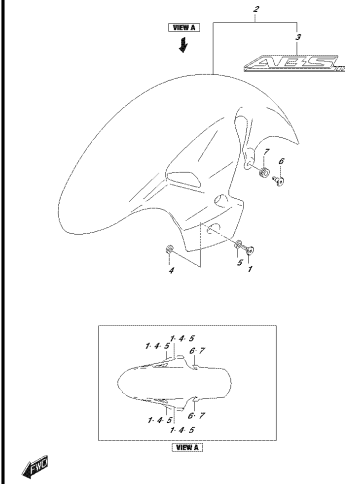
OSKYBRODZEL, spol. s r.o.
PRAHA/REARVIEW

FIG.453B



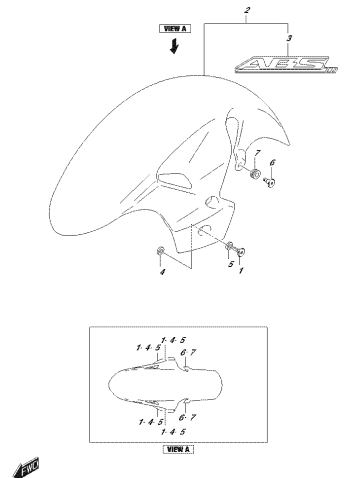
OSKYBRODZEL, spol. s r.o.
PRAHA/REARVIEW

FIG.460A



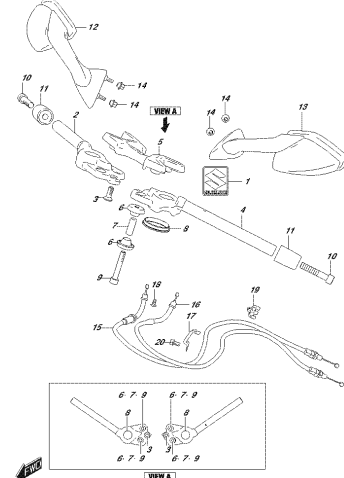
OSKYBRODZEL, spol. s r.o.
PRAHA/REARVIEW

FIG.460B



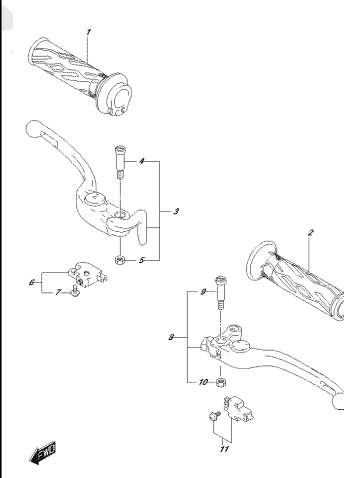
OSKYBRODZEL, spol. s r.o.
PRAHA/REARVIEW

FIG.462A



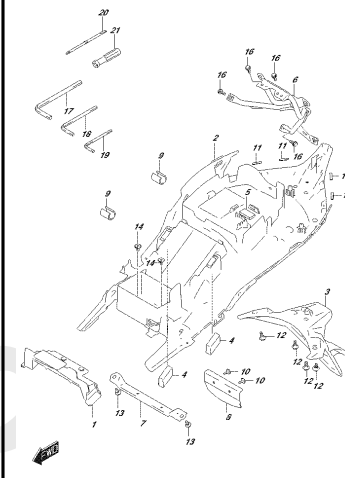
OSKYBRODZEL, spol. s r.o.
PRAHA/REARVIEW

FIG.467A



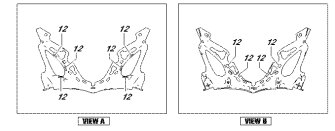
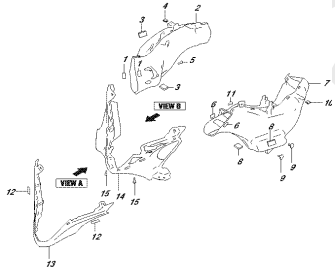
OSKYBRODZEL, spol. s r.o.
PRAHA/REARVIEW

FIG.474A



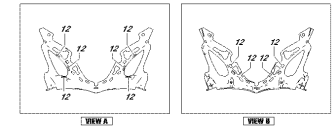
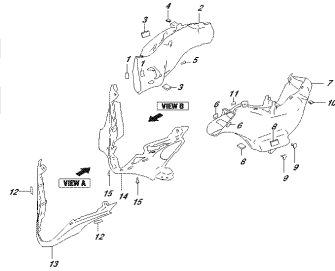
OSKYBRODZEL, spol. s r.o.
PRAHA/REARVIEW

FIG.480A



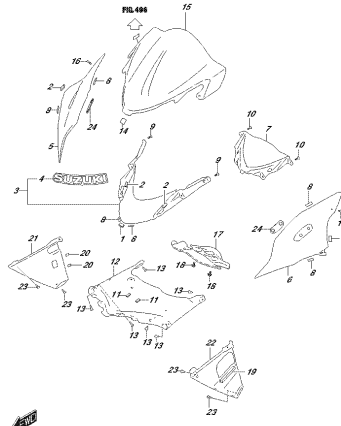
OSKYBIPRDAE, 010, 480A
 ADRIPRACHTE:

FIG.480B



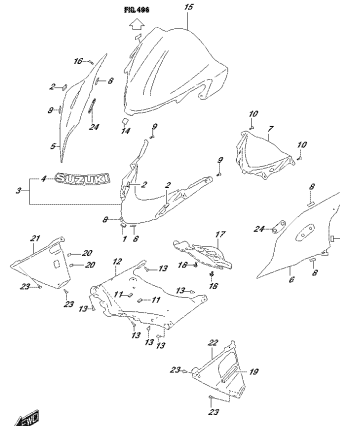
OSKYBIPRDAE, 010, 480B
 ADRIPRACHTE:

FIG.481A



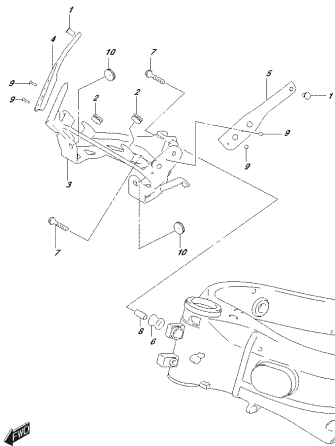
OSKYBIPRDAE, 010, 481A
 COMBODISET:

FIG.481B



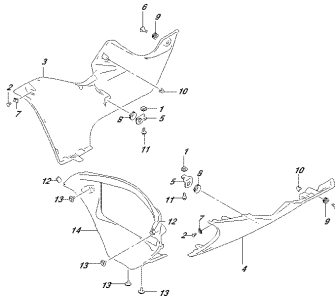
OSKYBIPRDAE, 010, 481B
 COMBODISET:

FIG.482A



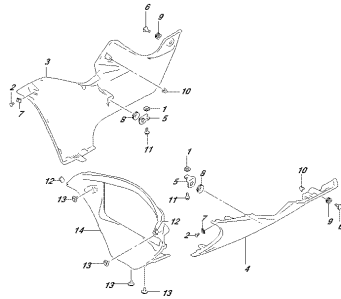
OSKYBIPRDAE, 010, 482A
 COMBODISET/LAIZEN/PAWS

FIG.483A



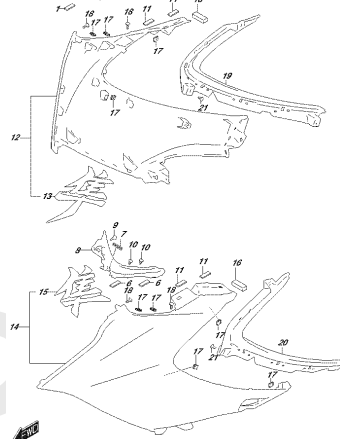
OSKYBIPRDAE, 010, 483A
 LAIZEN/COMBODI

FIG.483B



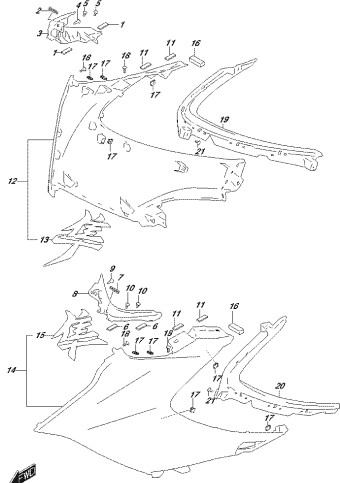
OSKYBIPRDAE, 010, 483B
 LAIZEN/COMBODI

FIG.485A



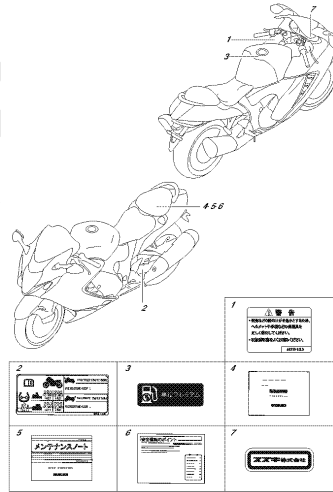
OSKYBIPRDAE, 010, 485A
 SIZE/COMBODI

FIG.485B



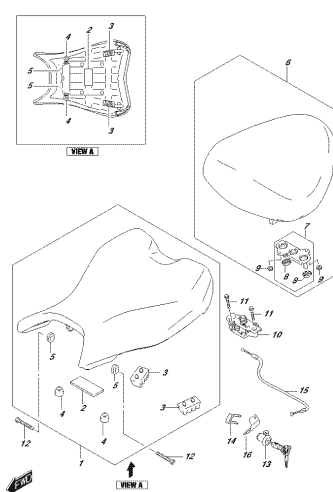
OSKYBOPRADE, 002_485B
SIDE COVERING

FIG.496A



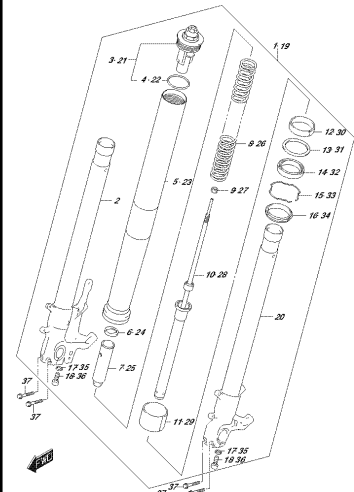
OSKYBOPRADE, 002_496A
LARGE

FIG.505A



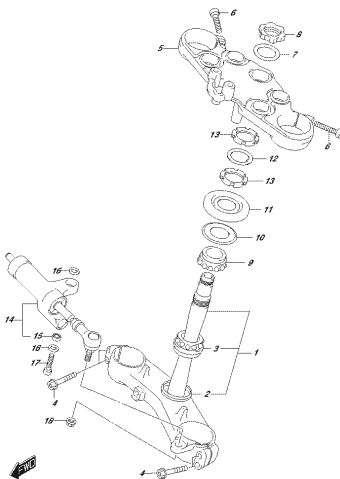
OSKYBOPRADE, 002_505A
SEAT

FIG.521A



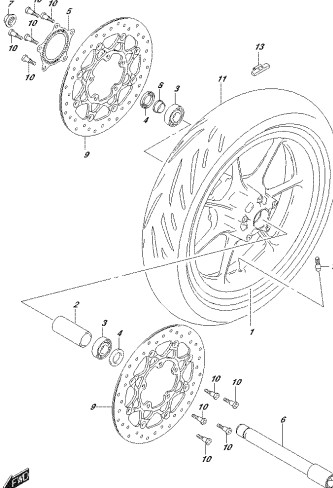
OSKYBOPRADE, 002_521A
FRONT FORK CHAMFER

FIG.524A



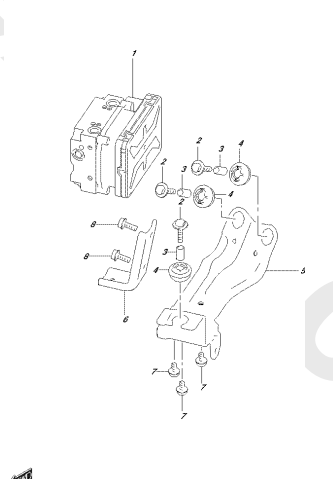
OSKYBOPRADE, 002_524A
STEERING STEM

FIG.530A



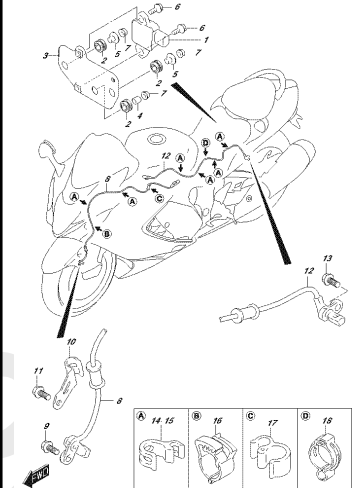
OSKYBOPRADE, 002_530A
FRONT WHEEL

FIG.533A



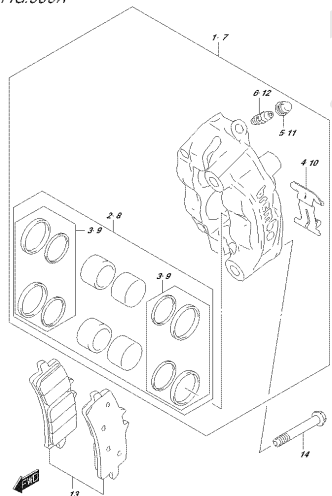
OSKYBOPRADE, 002_533A
HYDRAULIC UNIT

FIG.534A



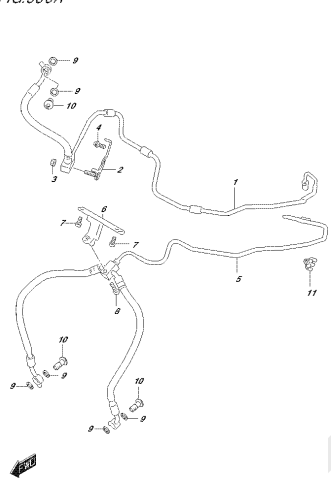
OSKYBOPRADE, 002_534A
BODY ELECTRICAL

FIG.535A



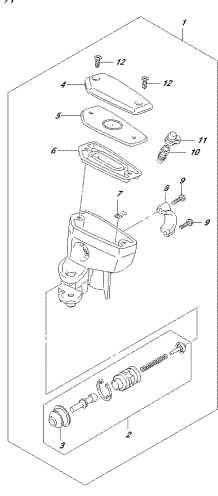
OSKYBOPRADE, DISEN, S554
FRONT FENDER

FIG.536A



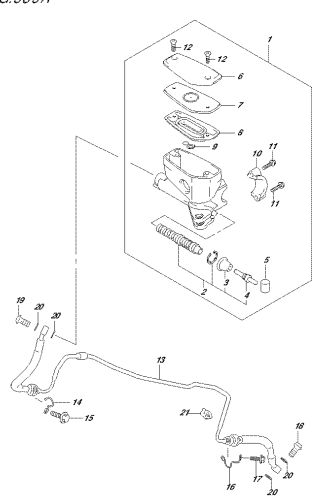
OSKYBOPRADE, DISEN, S554
FRONT SHOCKABSORBER

FIG.537A



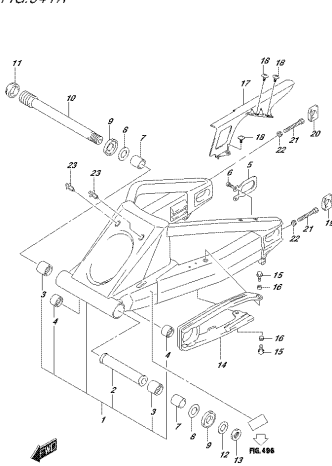
OSKYBOPRADE, DISEN, S554
FRONT MASTERCYLINDER

FIG.539A



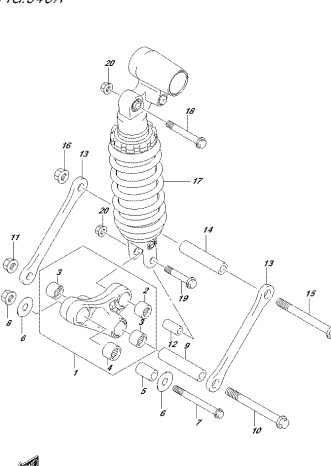
OSKYBOPRADE, DISEN, S554
REAR MASTERCYLINDER

FIG.541A



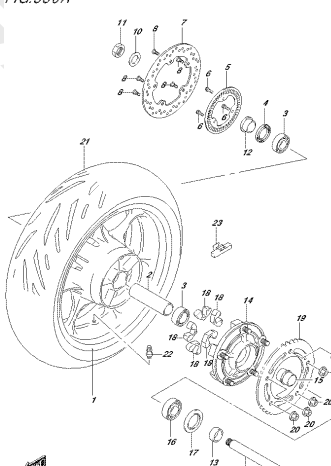
OSKYBOPRADE, DISEN, S414
REAR SUSPENSION

FIG.543A



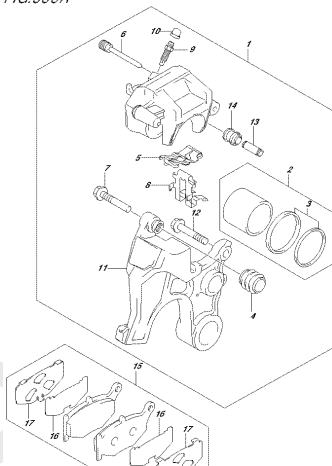
OSKYBOPRADE, DISEN, S434
REAR SHOCKABSORBER

FIG.550A



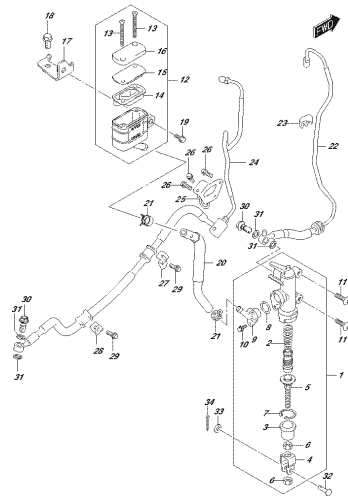
OSKYBOPRADE, DISEN, S554
REAR WHEEL

FIG.555A



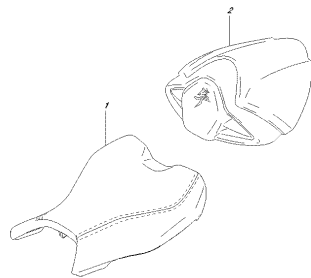
OSKYBOPRADE, DISEN, S554
REAR FENDER

FIG.558A



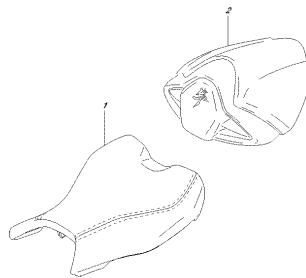
OPZIONE PER MODELLO 558A
PER MODELLO 558B

FIG.916A



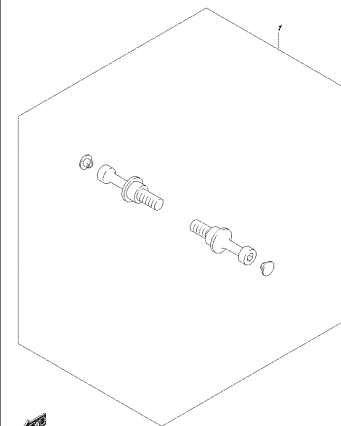
OPZIONE PER MODELLO 916A
OPZIONE PER MODELLO 916B

FIG.916B



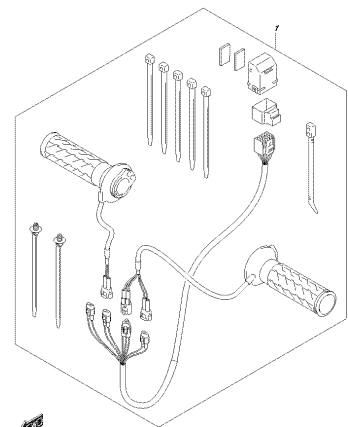
OPZIONE PER MODELLO 916B
OPZIONE PER MODELLO 916A

FIG.970A



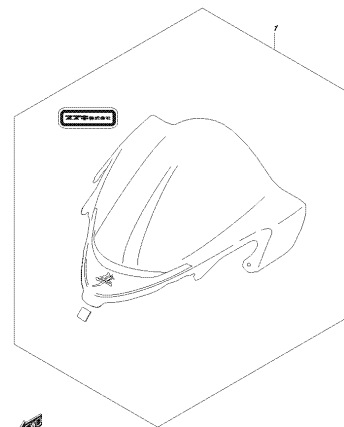
OPZIONE PER MODELLO 970A
OPZIONE PER MODELLO 970B

FIG.970B



OPZIONE PER MODELLO 970B
OPZIONE PER MODELLO 970A

FIG.970C



OPZIONE PER MODELLO 970C
OPZIONE PER MODELLO 970B

FIG.101A

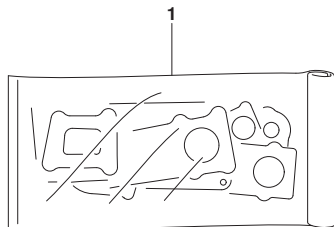


FIG. 101A (1-B-2) ガ`スケツトセット

見出番号	品 番	品 名	使用個数	備 考	標 準 作業時間
1	11400-10810	ガ`スケツトセット	1	オブ`ション	
2	11141-15H00	.ガ`スケツト, シリンダ`ヘッド`	1	オブ`ション, イラストヒョウジ`ナ シ	
3	11173-24F00	.ガ`スケツト, シリンダ`ヘッド`カハ`-NO. 1	1	オブ`ション, イラストヒョウジ`ナ シ	
4	11178-15H00	.ガ`スケツト, シリンダ`ヘッド`カハ`-NO. 2	1	オブ`ション, イラストヒョウジ`ナ シ	
5	11191-27E00	.ワツシヤ, シリンダ`ヘッド`カハ`- (L:5.5)	6	オブ`ション, イラストヒョウジ`ナ シ	
6	11241-10L00	.ガ`スケツト, シリンダ`	1	オブ`ション, イラストヒョウジ`ナ シ	
7	11482-24F00	.ガ`スケツト, クラツチカハ`-	1	オブ`ション, イラストヒョウジ`ナ シ	
8	11483-24F00	.ガ`スケツト, マク`ネトカハ`-	1	オブ`ション, イラストヒョウジ`ナ シ	
9	11485-24F00	.ガ`スケツト, キ`ヤシフトカハ`-	1	オブ`ション, イラストヒョウジ`ナ シ	
10	11489-24F10	.ガ`スケツト, オイルハ`ン	1	オブ`ション, イラストヒョウジ`ナ シ	
11	11491-24F01	.ガ`スケツト, スタ`タクラツチカハ`-	1	オブ`ション, イラストヒョウジ`ナ シ	
12	11492-24F00	.ガ`スケツト, スタ`トアイド`ルギ`ヤキヤツフ`	1	オブ`ション, イラストヒョウジ`ナ シ	
13	12837-02H00	.ガ`スケツト, テンシヨナアジ`ヤスタ	1	オブ`ション, イラストヒョウジ`ナ シ	
14	14181-04K00	.ガ`スケツト, エキゾ`-スタハ`イフ`	4	オブ`ション, イラストヒョウジ`ナ シ	

FIG.102A

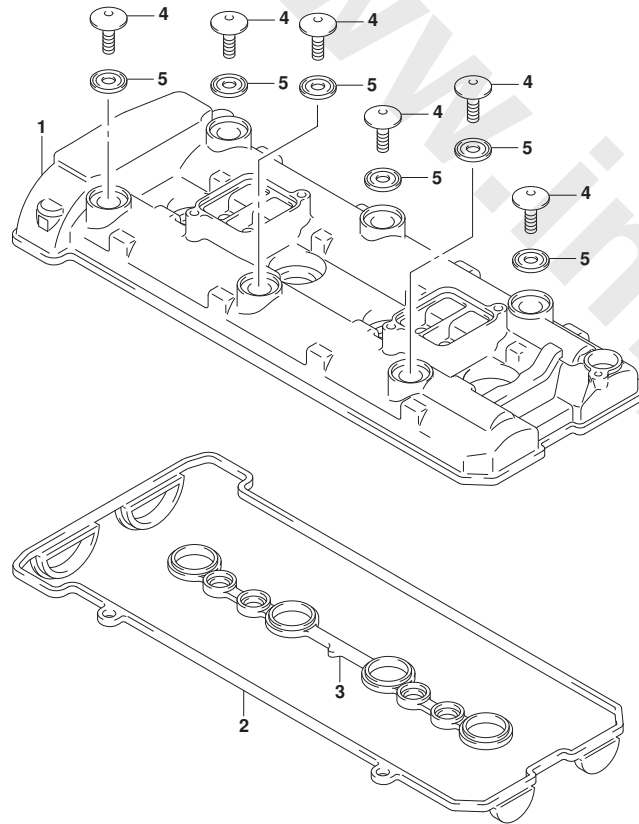


FIG. 102A (1-B-3) シリンダヘッドカバー

見出番号	品番	品名	使用個数	備考	標準作業時間
1	11170-15H00	カバー、シリンダヘッド	1		2.2
2	11173-24F00	ガスケット、シリンダヘッドカバー-NO. 1	1		2.2
3	11178-15H00	ガスケット、シリンダヘッドカバー-NO. 2	1		2.2
4	09106-07021	ボルト (7X17.5)	6		
5	11191-27E00	ワッシャ、シリンダヘッドカバー (L:5.5)	6		

FIG.103A

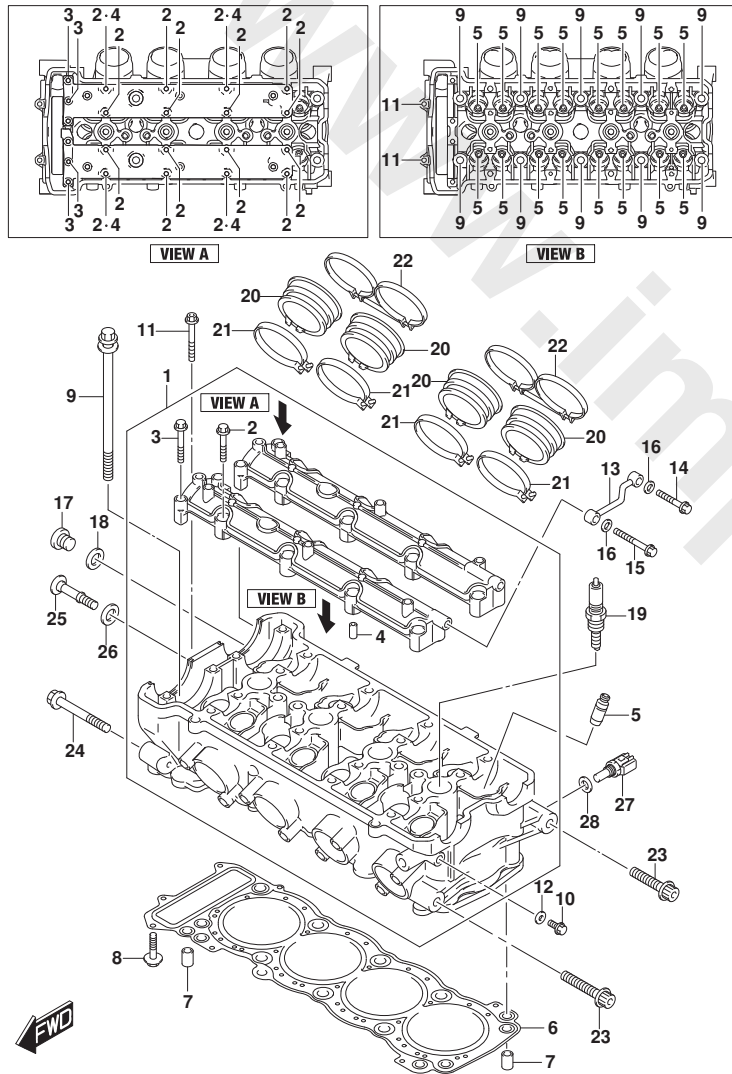


FIG. 103A (1-B-4) シリンダヘッド

見出番号	品番	品名	使用個数	備考	標準作業時間
1	11100-10L00	ヘッドアツシ, シリンダ	1		12.2
2	09103-06266	.ボルト (6X40)	16		
3	09103-06293	.ボルト (6X45)	4		
4	09206-08007	.ピン (6. 2X8X16)	4		
5	11115-15H70	ガイト, バルブ (OS:0.3)	16	オプション	
6	11141-15H00	ガスケット, シリンダヘッド	1		8.0
7	04211-11169	ピン	2		
8	01550-0630A	ボルト (L:30)	1		
9	11117-15H00	ボルト, シリンダヘッド (L180)	10		
10	01550-0612A	ボルト	1		
11	07120-0655B	ボルト	2		
12	09168-06023	ガスケット (5. 8X13X1.2)	1		
13	11131-33E01	パイプ, オイル	1		
14	01550-0635A	ボルト	1		
15	01550-0645A	ボルト (6X45)	1		
16	08322-0106A	ワッシャ	2		
17	09248-16012	ブラグ (16X8)	1		
18	09168-16009	ガスケット (16X22X0.8)	1		
19-1	#09482-00558	スパークプラグ (CR9E1A-9)	4		1.4
19-2	#09482-00557	スパークプラグ (IU27D)	4		1.4
19-3	#09482-00556	スパークプラグ (CR8E1A-9)	4	オプション	1.4
19-4	#09482-00560	スパークプラグ (CR10E1A-9)	4	オプション	1.4
19-5	#09482-00555	スパークプラグ (IU24D)	4	オプション	1.4
19-6	#09482-00559	スパークプラグ (IU31D)	4	オプション	1.4
20	13111-10L00	パイプ, インテーク	4		1.4
21	09402-60208	クランプ	4		
22	13170-08J00	クランプ, インテークパイプ	2		
23	09106-10069	ボルト (10X45)	2		
24	09106-10084	ボルト (10X60)	2		
25	11161-33E00	ボルト, シリンダヘッドサイドフェイス	1		
26	11191-13E00	ワッシャ, ヘッドカバー	1		
27	13650-49X00	センサ, テンパレチャ	1		1.1
28	09168-12017	ガスケット (12X17X1)	1		1.1

FIG.107A

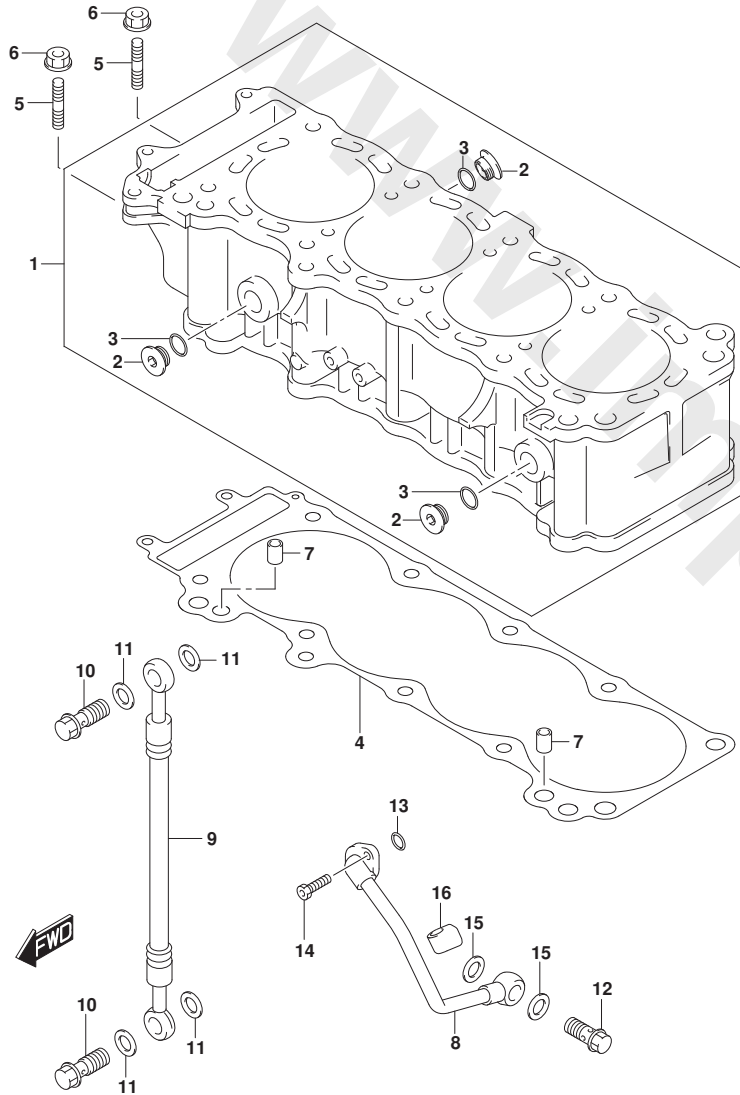


FIG. 107A (1-B-5) シリンダ*

見出番号	品番	品名	使用個数	備考	標準作業時間
1	11210-15H00-0F0	シリンダ*	1		8.4
2	11318-35F00	.ﾌﾞﾗｸﾞ, ﾜｵｰｼﾞｼﾞﾔｹｯﾄ	3		
3	09280-20002	.ｵﾘﾝｸﾞ (D:3.1, ID:19.4)	3		
4	11241-10L00	ｶﾞｽｹｯﾄ, シリンダ*	1		8.4
5	01421-0625A	ﾎﾙﾄ, ﾏﾞｯﾄ*	2		
6	08316-1006A	ﾅｯﾄ (6X12)	2		
7	04211-11169	ﾋﾞﾝ	2		
8	11280-24F00	ﾊﾞｲﾌﾞ, ｸﾗﾝｸｹｰｽﾄﾞｲﾙ	1		0.8
9	11282-10L00	ﾎｰｽ, シリンダ* ﾍｯﾄﾞ ﾕｲﾙ	1		0.7
10	09360-10062	ｴﾆｵﾝ (10X1.25X22)	2		
11	09168-10007	ｶﾞｽｹｯﾄ (10.1X16X1)	4		
12	09360-14012	ｴﾆｵﾝ (14X27)	1		
13	09280-12012	ｵﾘﾝｸﾞ (D:2.4, ID:11.8)	1		0.8
14	09106-06073	ﾎﾙﾄ (6X16)	2		
15	09168-14015	ｶﾞｽｹｯﾄ (14X20X1.5)	2		
16	11283-24F01	ｸﾞｯｼﾞｵﾝ, ｸﾗﾝｸｹｰｽﾄﾞｲﾙﾊﾞｲﾌﾞ	1		

FIG.108A

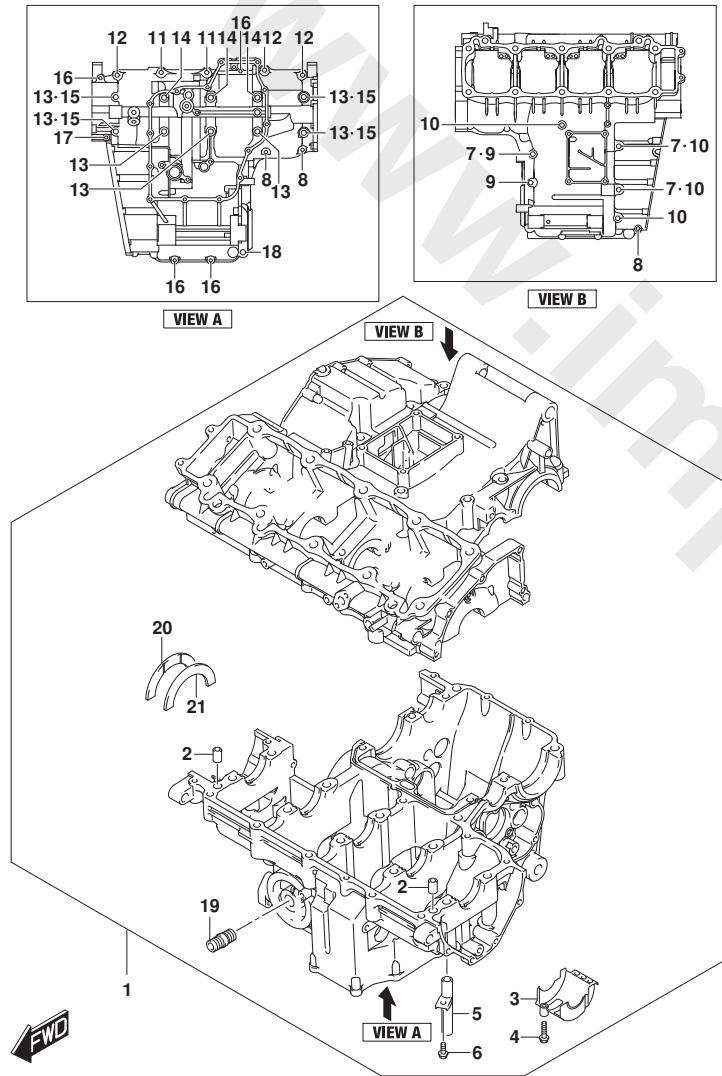


FIG. 108A (1-B-6) クランクケース

見出番号	品番	品名	使用個数	備考	標準作業時間
1	11300-10810	クランクケースセット	1		12.3
2	11319-33E50	.ヒン, クランクケース	4		
3	11323-24F10	.セパレータ, オイル	1		
4	01547-0625A	.ボルト	1		
5	11328-24F00	.ユニオン, プリーザ	1		
6	01547-0612A	.ボルト	1		
7	09168-08016	.ガスケット (8. 2X14X1)	3		
8	01547-0650A	.ボルト	3		
9	01550-0865A	.ボルト	2		
10	01550-0880A	.ボルト	4		
11	09103-08155	.ボルト (8X60)	2		
12	09103-08355	.ボルト (8X50)	3		
13	09103-09008	.ボルト (9X95)	7		
14	09103-09010	.ボルト (9X115)	3		
15	09168-10031	.ガスケット (10. 2X20X2.3)	4		
16	01547-0640A	.ボルト	4		
17	01547-0660A	.ボルト	1		
18	01550-1060A	.ボルト	1		
19	16591-06B01	.ユニオン, オイルスタント	1		
20	12228-24F00-ODO	.ベアリング, クランクスラストレフト (グリーン)	1		11.7
21-1	12228-24F00-OAO	.ベアリング, クランクスラストレフト (レッド)	1		11.7
21-2	12228-24F00-OBO	.ベアリング, クランクスラストレフト (ブラック)	1		11.7
21-3	12228-24F00-OCO	.ベアリング, クランクスラストレフト (ブルー)	1		11.7
21-4	12228-24F00-ODO	.ベアリング, クランクスラストレフト (グリーン)	1		11.7
21-5	12228-24F00-OEO	.ベアリング, クランクスラストレフト (イエロー)	1		11.7
21-6	12228-24F00-OF0	.ベアリング, クランクスラストレフト (ホワイト)	1		11.7

FIG.109A

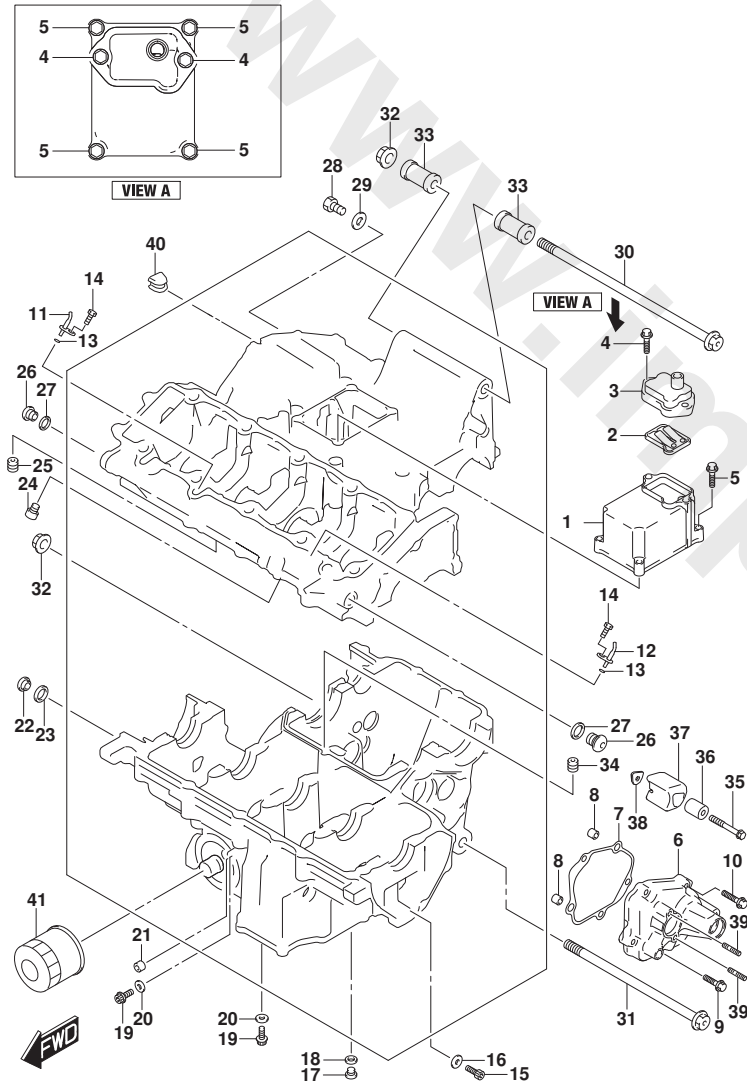


FIG. 109A (1-B-7) シリンダヘッド (フロント)

見出番号	品番	品名	使用個数	備考	標準作業時間
1	11331-15H00	カバー, プリーザ	1		0.9
2	13150-01H01	バルブ アシ, プリーザリード	1		0.7
3	11372-21H00	カバー, プリーザリードバルブ	1		
4	01547-0620A	ボルト	2		
5	01547-0630A	ボルト	4		
6	11383-10L00	カバー, キヤシフト	1		1.1
7	11485-24F00	ガスケット, キヤシフトカバー	1		1.1
8	04211-09149	ピン (8.5X18X2.3)	2		
9	01547-0625A	ボルト	3		
10	01547-0635A	ボルト	2		
11	11390-34E00	ジエツト, ピストンクリング	2		
12	11390-34E10	ジエツト, ピストンクリング,	2		
13	09280-04004	Oリング (D:1.2, ID:4)	4		
14	09106-06075	ボルト (6X12)	4		
15	07130-0816B	ボルト	1		
16	09168-08016	ガスケット (8.2X14X1)	1		
17	09248-10010	ブラグ (10X10)	1		
18	09168-10002	ガスケット (10X14X3.6)	1		
19	07120-0612A	ボルト	2		
20	09168-06023	ガスケット (5.8X13X1.2)	2		
21	11532-46E00	ジエツト, オイルパッキン	1		
22	09248-16012	ブラグ (16X8)	1		
23	09168-16002	ガスケット (16X22X2)	1		
24	09103-06188	ボルト (6X10)	4		
25	09493-20012	ジエツト, エア (#100)	1		
26	09248-14011	ブラグ (14X12)	1		
27	09168-14002	ガスケット (13.8X18.8X4.8)	1		
28	07120-0612A	ボルト	1		
29	09168-06023	ガスケット (5.8X13X1.2)	1		
30	09103-12120	ボルト (12X320)	1		
31	09103-12119	ボルト (12X243)	1		
32	09159-12056	ナット	2		
33	11611-24F00	スベーサ, エンジンマウンチング (L47)	2		
34	09493-40004	ジエツト	1		
35	09103-06532	ボルト, マグネットカバー (L:45)	1		

FIG.109A

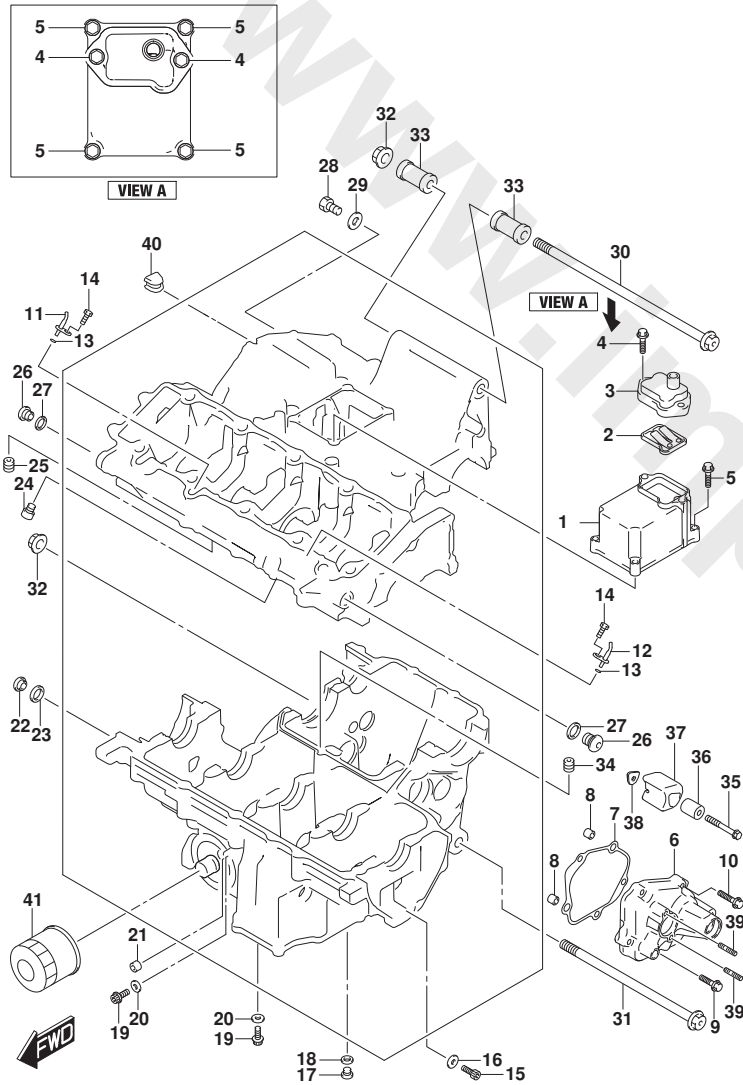


FIG. 109A (1-B-8) シリンダヘッド (フロント)

見出番号	品番	品名	使用個数	備考	標準作業時間
36	09180-06381	スペーサ	1		
37	11364-10L00	プロテクタ, キヤシフトカバー	1		0.6
38	11365-10L00	プレート, キヤシフトカバープロテクター	1		
39	09108-05007	ボルト, スタッド	2		
40	11312-10L00	ゲロメット, クランクケースアツパ	1		
41	16510-07J00	フィルタアツツ, エンジンオイル (P1.0)	1		0.5

FIG.113A

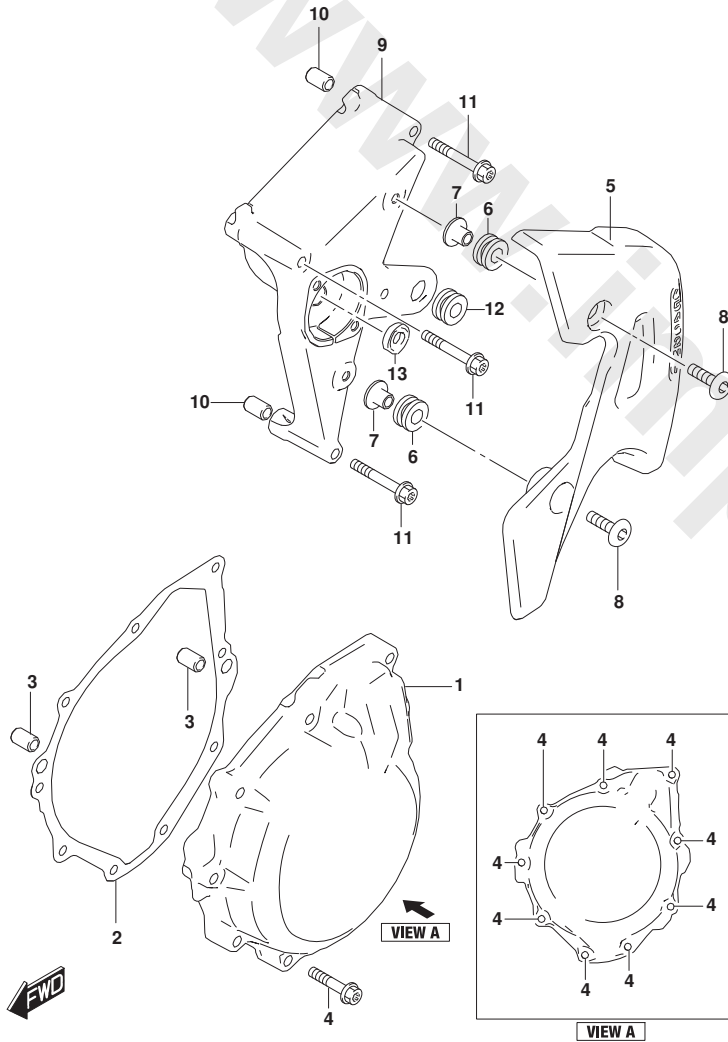


FIG.113A (1-B-9) マグネトカバー

見出番号	品番	品名	使用個数	備考	標準作業時間
1	11351-10L00	カバー、マグネト	1		1.3
2	11483-24F00	ガスケット、マグネトカバー	1		1.3
3	04211-09149	ピン (8.5X18X2.3)	2		
4	09103-06529	ホルルト、クラッチカバー (6X30)	9		
5	11361-10L00	カバー、エンジンスプロケット	1		0.5
6	09320-09016	ワッシャー (9X18X9.5)	2		
7	09169-06062	ワッシャー (6.3X17X1.6)	3		
8	09139-06063	スクリュー、6X20 (6X20)	3		
9	11371-10L00	ホルダー、クラッチリリース	1		
10	04211-09149	ピン (8.5X18X2.3)	2		
11	09103-06536	ホルルト、マグネトカバー (6X65)	3		
12	09320-08514	ワッシャー (8X26X7)	1		
13	09283-06003	シール、オイル (6X12X4)	1		

FIG.114A

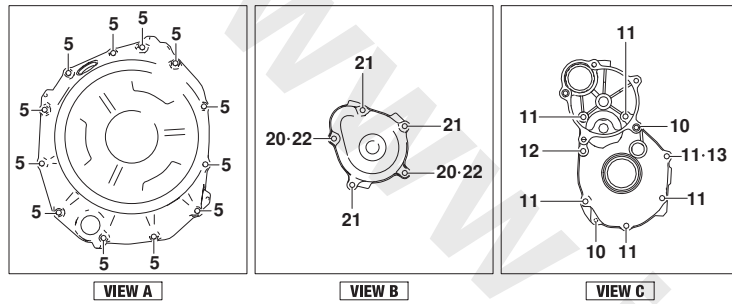


FIG. 114A (1-B-10) クラッチカバー

見出番号	品番	品名	使用個数	備考	標準作業時間
1	11340-10L00	カバー, クラッチ	1		1.3
2	11971-33210	.レンズ, オイルペ ルチエツク	1		
3	11482-24F00	ガ スケット, クラッチカバー	1		1.3
4	04211-09189	ピ ン	2		
5	09103-06529	ボ ルト, クラッチカバー (6X30)	12		
6	11971-25D00	プ ラグ, エンジンオイルフイラ	1		
7	09280-17003	Oリング (D:3.1, ID:16.8)	1		
8	11380-24F20	カバー, スタータクラッチ	1		1.0
9	11491-24F01	ガ スケット, スタータクラッチカバー	1		1.0
10	04211-09149	ピ ン (8.5X18X2.3)	2		
11	09103-06528	ボ ルト (6X25)	6		
12	09103-06530	ボ ルト (L:35)	1		
13	09168-06023	ガ スケット (5.8X13X1.2)	1		
14	09259-36021	プ ラグ (36X10)	1		
15	09280-33004	Oリング (D:3.1, ID:32.7)	1		
16	09248-16012	プ ラグ (16X8)	1		
17	09168-16002	ガ スケット (16X22X2)	1		
18	11382-24F20	キャツプ, スタータイト ルギヤ	1		
19	11492-24F00	ガ スケット, スタータイト ルギヤキャツプ	1		
20	04211-09149	ピ ン (8.5X18X2.3)	2		
21	09103-06528	ボ ルト (6X25)	3		
22	09103-06530	ボ ルト (L:35)	2		

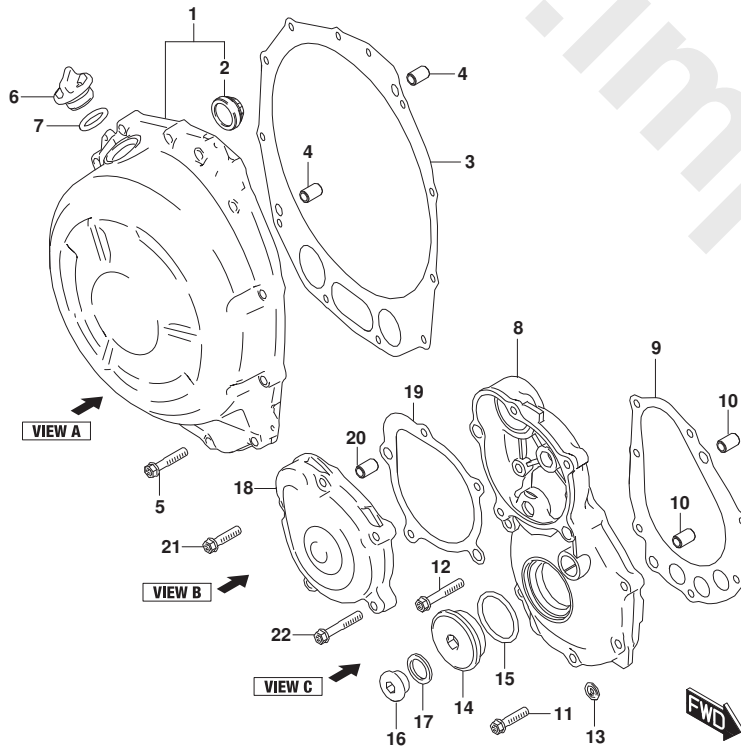


FIG.116A

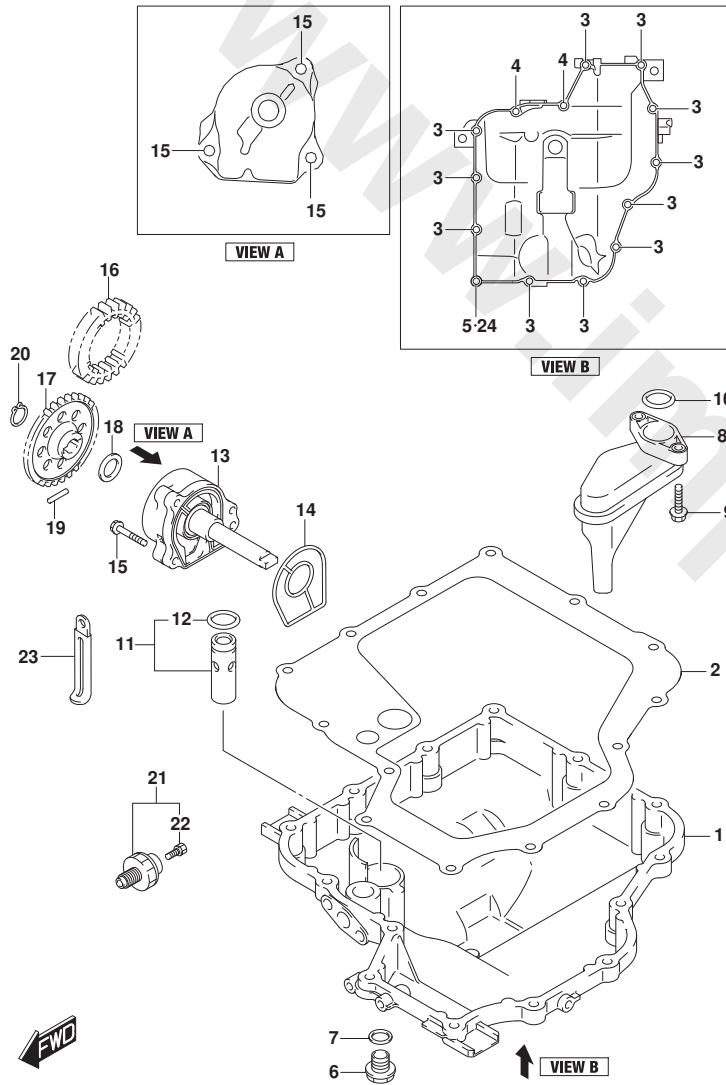


FIG. 116A (1-B-11) オイルパン/オイルポンプ

見出番号	品番	品名	使用個数	備考	標準作業時間
1	11511-24F10	パン, オイル	1		2.1
2	11489-24F10	ガスケット, オイルパン	1		2.1
3	01547-0630A	ホルト	11		
4	01547-0640A	ホルト	2		
5	09168-06023	ガスケット (5. 8X13X1. 2)	1		
6	09247-14036	プラグ (14X20)	1		
7	09168-14002	ガスケット (13. 8X18. 8X4. 8)	1		
8	16520-24F01	ストレーナ, エンジンオイル	1		2.1
9	01550-0620A	ホルト	2		
10	09280-19008	Oリング (D:2. 62, ID:20. 3)	1		2.1
11	16440-24F00	バルブアツシ, オイルリリーフ (7K)	1		2.0
12	09280-13004	Oリング (D:1. 9, ID:13)	1		2.0
13	16400-24F01	ポンプアツシ, エンジンオイル	1		1.9
14	16491-24F00	Oリング, オイルポンプ	1		1.9
15	01547-0630A	ホルト	3		
16	16321-33E10	ギヤ, オイルポンプドライブ (NT:34)	1		1.8
17	16331-33E00	ギヤ, オイルポンプドライブ (NT:37)	1		1.9
18	09181-12158	シム (12X20X0. 5)	1		
19	09261-05006	ピン (5X18)	1		
20	08331-3112A	サーキット	1		
21	37820-33D10	スイッチアツシ, オイルフ レッシャ	1		1.0
22	37822-33D00	ホルト, オイルフ レッシャスイッチ	1		
23	09404-06429	クランプ (L:45)	2		
24	09103-06297	ホルト (6X30)	1		

FIG.120A

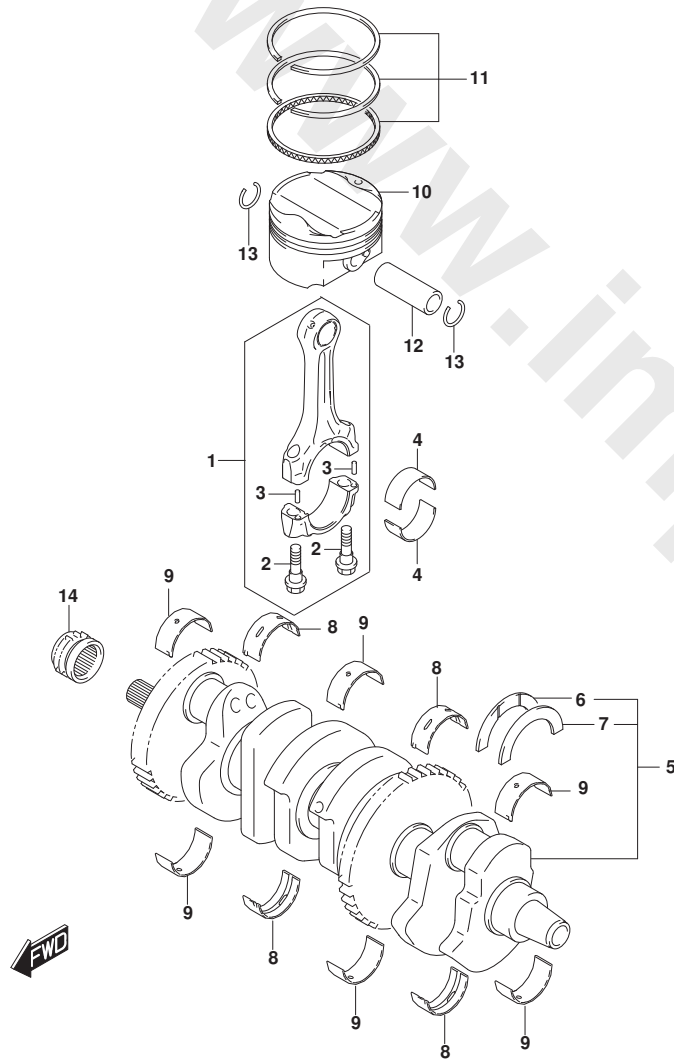


FIG. 120A (1-B-12) クランクシャフト

見出番号	品番	品名	使用個数	備考	標準作業時間
1	12160-10L00	コンロツト ^{アツシ}	4		11.9
2	12163-10L00	.ホ ^{ルト} ,コンロツト ^ホ	8		
3	04221-04089	.ピ ^ン	8		
4-1	12164-10L00-OAO	ベ ^ア リング ^ク ,クランクピ ^ン	8		
4-2	12164-10L00-OBO	ベ ^ア リング ^ク ,クランクピ ^ン	8		
4-3	12164-10L00-OCO	ベ ^ア リング ^ク ,クランクピ ^ン	8		
4-4	12164-10L00-ODO	ベ ^ア リング ^ク ,クランクピ ^ン	8		
5	12000-10840	クランクシャフトセット	1		11.9
6	12228-24F00-ODO	ベ ^ア リング ^ク ,クランクスラストレフト (ク ^グ リー ^ン)	1		11.7
7-1	12228-24F00-OAO	ベ ^ア リング ^ク ,クランクスラストレフト (レ ^{ット})	1		11.7
7-2	12228-24F00-OBO	ベ ^ア リング ^ク ,クランクスラストレフト (フ ^ラ ック)	1		11.7
7-3	12228-24F00-OCO	ベ ^ア リング ^ク ,クランクスラストレフト (フ ^ル)	1		11.7
7-4	12228-24F00-ODO	ベ ^ア リング ^ク ,クランクスラストレフト (ク ^グ リー ^ン)	1		11.7
7-5	12228-24F00-OEO	ベ ^ア リング ^ク ,クランクスラストレフト (イ ^エ ロ ^ー)	1		11.7
7-6	12228-24F00-OF0	ベ ^ア リング ^ク ,クランクスラストレフト (ホ ^ク ワ ^イ ト)	1		11.7
8-1	12229-15H10-OAO	ベ ^ア リング ^ク ,クランクシャフト (ク ^グ リー ^ン)	4		11.7
8-2	12229-15H10-OBO	ベ ^ア リング ^ク ,クランクシャフト (フ ^ラ ック)	4		11.7
8-3	12229-15H10-OCO	ベ ^ア リング ^ク ,クランクシャフト (フ ^ラ ク ^ン)	4		11.7
8-4	12229-15H10-ODO	ベ ^ア リング ^ク ,クランクシャフト (イ ^エ ロ ^ー)	4		11.7
8-5	12229-15H10-OEO	ベ ^ア リング ^ク ,クランクシャフト (フ ^ル)	4		11.7
9-1	12229-10L00-OAO	ベ ^ア リング ^ク ,クランクシャフト (ク ^グ リー ^ン)	6		11.7
9-2	12229-10L00-OBO	ベ ^ア リング ^ク ,クランクシャフト (フ ^ラ ック)	6		11.7
9-3	12229-10L00-OCO	ベ ^ア リング ^ク ,クランクシャフト (フ ^ラ ク ^ン)	6		11.7
9-4	12229-10L00-ODO	ベ ^ア リング ^ク ,クランクシャフト (イ ^エ ロ ^ー)	6		11.7
9-5	12229-10L00-OEO	ベ ^ア リング ^ク ,クランクシャフト (フ ^ル)	6		11.7
10	12111-10L00-OF0	ピ ^ス トン	4		9.5
11	12140-10L00	リング ^セ ット,ピ ^ス トン	4		9.5
12	12151-10L00	ピ ^ン ,ピ ^ス トン	4		9.5
13	09381-18002	サー ^ク リップ ^{OD:20.5}	8		
14	12731-24F10	ス ^プ ロケツト,カムチ ^エ ント ^{ライ} フ	1		8.4

FIG.122A

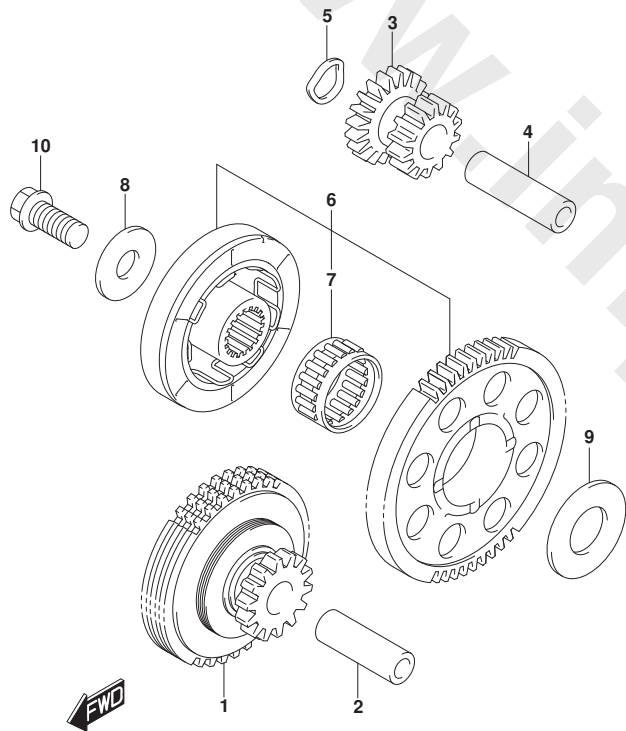


FIG. 122A (1-B-13) スタータクラッチ

見出番号	品番	品名	使用個数	備考	標準作業時間
1	12600-24F00	リミッタツシ, スタートIDキヤNO. 1 (NT:14)	1		0.9
2	12615-24F00	ピン, スタートアイドルキヤNO. 1	1		0.9
3	12612-24F00	ギヤ, スタートアイドル, NO. 2 (NT:16/14)	1		1.0
4	12151-05200	ピン	1		1.0
5	09164-14008	ワッシャ	1		
6	12600-24870	クラッチセット, スタータ	1		1.1
7	09263-28040	ベアリング	1		1.1
8	08211-10285	ワッシャ	1		
9	08211-20403	ワッシャ	1		
10	09103-10189	ボルト (10X23)	1		

FIG.124A

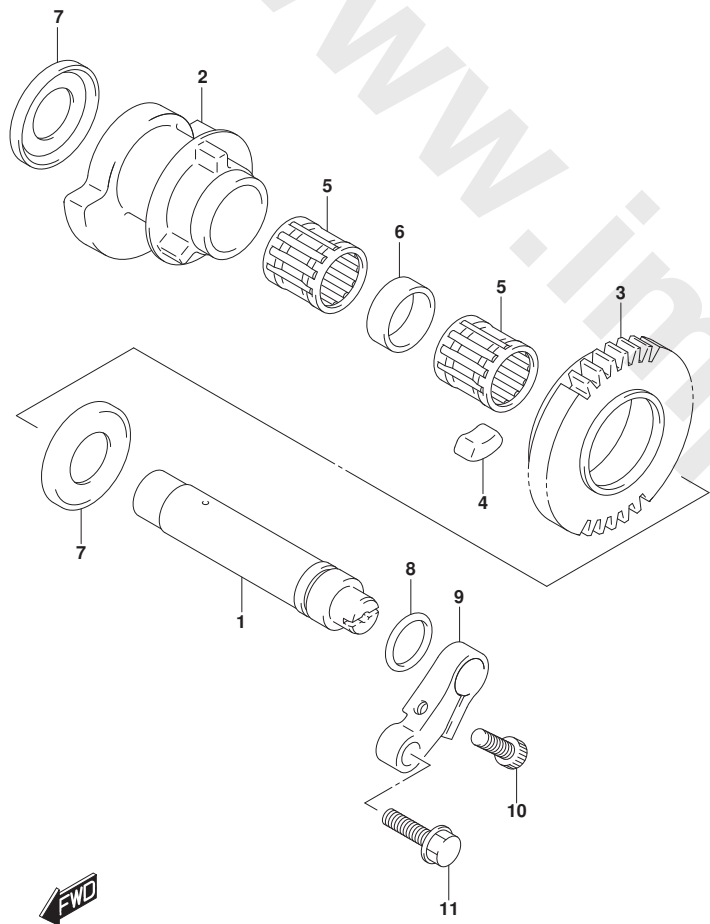


FIG. 124A (1-B-14) クランクバランサ

見出番号	品番	品名	使用個数	備考	標準作業時間
1	12651-10L00-0F0	シャフト, クランクバランサ	1		
2	12654-24F00-0F0	バランサ, クランク	1		
3	12666-24F20	ギヤ, クランクバランサ	1		
4	12686-24F00	ダンパ, バランサギヤ	6		
5	09263-19017	ベアリング, クランクバランサ	2		11.7
6	12668-10L00	スペーサ, クランクバランサ	1		
7	09169-21001	ワッシャ	2		
8	09280-17007	Oリング (D:1.9, ID:16.8)	1		11.7
9	12681-26D02	アーム, バランサシャフト	1		
10	07130-0620A	ボルト	1		
11	09103-06286	ナット (6X20)	1		

FIG.126A

FIG. 126A (1-B-16) カムシャフト/バルブ

見出番号	品番	品名	使用個数	備考	標準作業時間
12	12800-41810	シムセット, タペット (5PCS. EACH)	1	オフショシ, イラスト用ナシ	
13	99000-69471	. ケース, タペットシム	1	オフショシ, イラスト用ナシ	

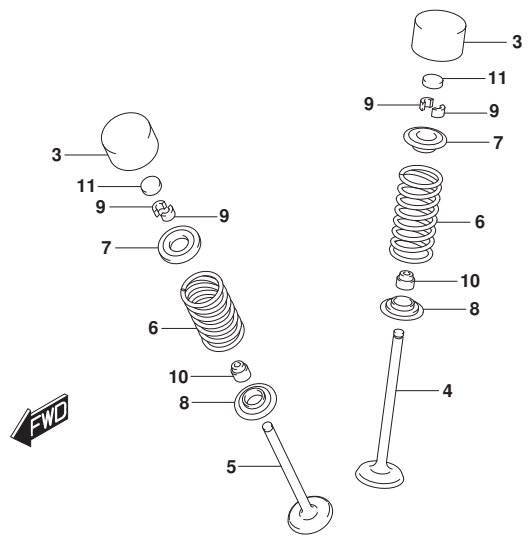
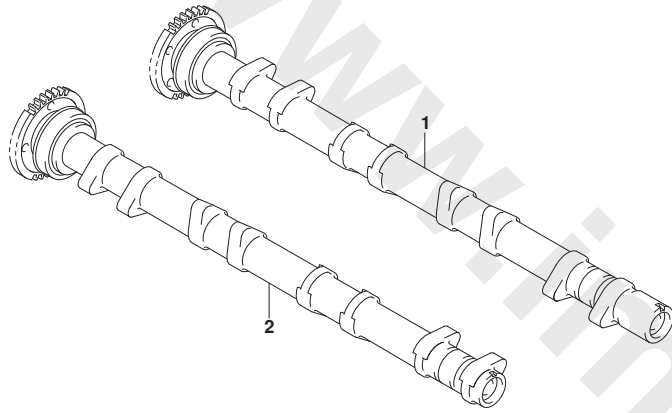


FIG.127A

FIG.127A (1-C-2) カムチェーン

見出番号	品番	品名	使用個数	備考	標準作業時間
1	12760-24F01	チェーン, カムシャフト"ライブ"	1		8.4
2	12771-15H01	ガイド, カムチェーンNO. 1	1		8.0
3	12782-10L00	ガイド, カムチェーンNO. 2	1		2.1
4	07130-0612A	ホルト	2		
5	12811-10L00	テンション, カムチェーン	1		8.5
6	12812-31G00	ホルト, カムチェーンテンション	1		
7	12773-24F00	リテーナ, カムチェーンガイドNO. 1	1		
8	02122-0612A	スクリュ	1		
9	12830-15H10	アジヤスタアツシ, テンション	1		1.3
10	12837-02H00	ガイド, テンションアジヤスタ	1		1.3
11	07130-0625A	ホルト	2		
12	12835-15H00	ホース, カムチェーンテンションアジヤスタオイル	1		1.3
13	12838-15H00	ホルト, アジヤスタオイルホースユニオン	2		
14	09168-08034	ガイド, (7. 8X13. 5X1. 2)	4		
15	12839-15H01	プラグ, アジヤスタオイルホースユニオン	1		
16	09168-14002	ガイド, (13. 8X18. 8X4. 8)	1		
17	09407-18402	クランプ (L:165)	1		

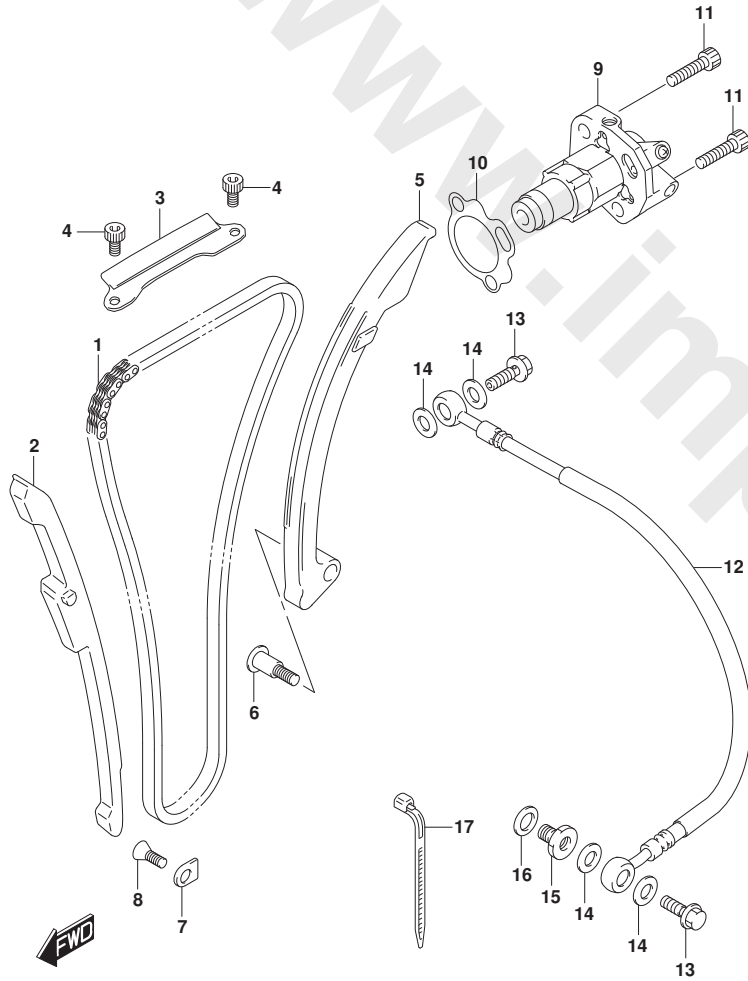
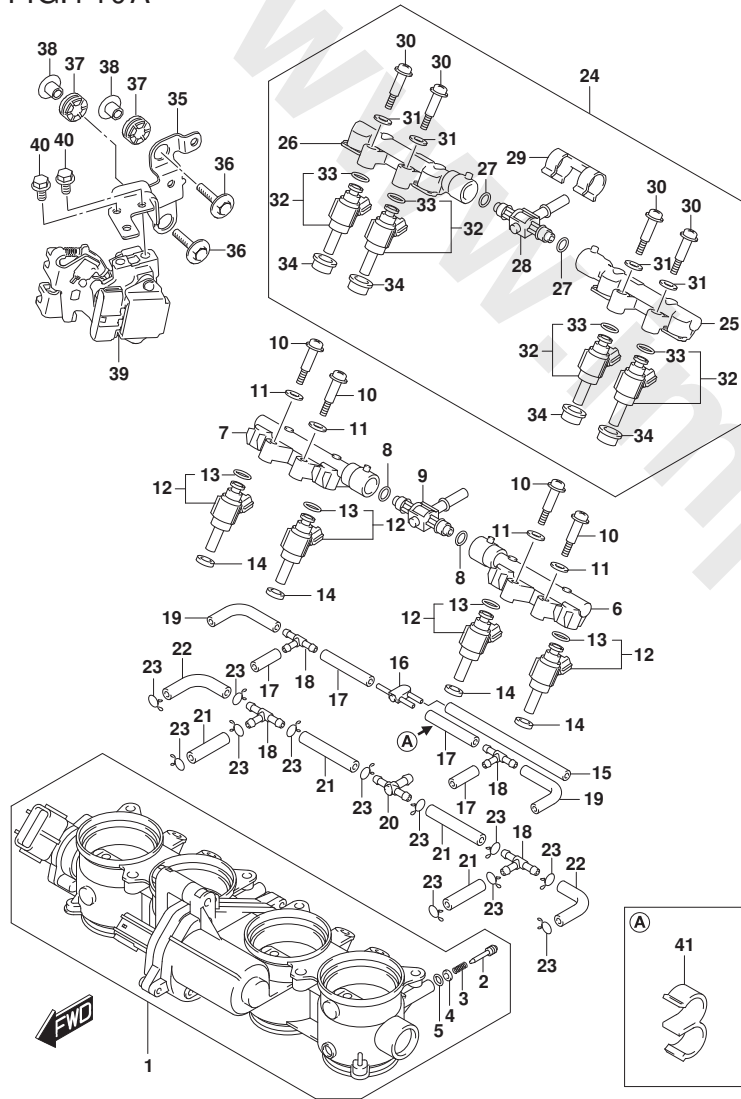


FIG.140A



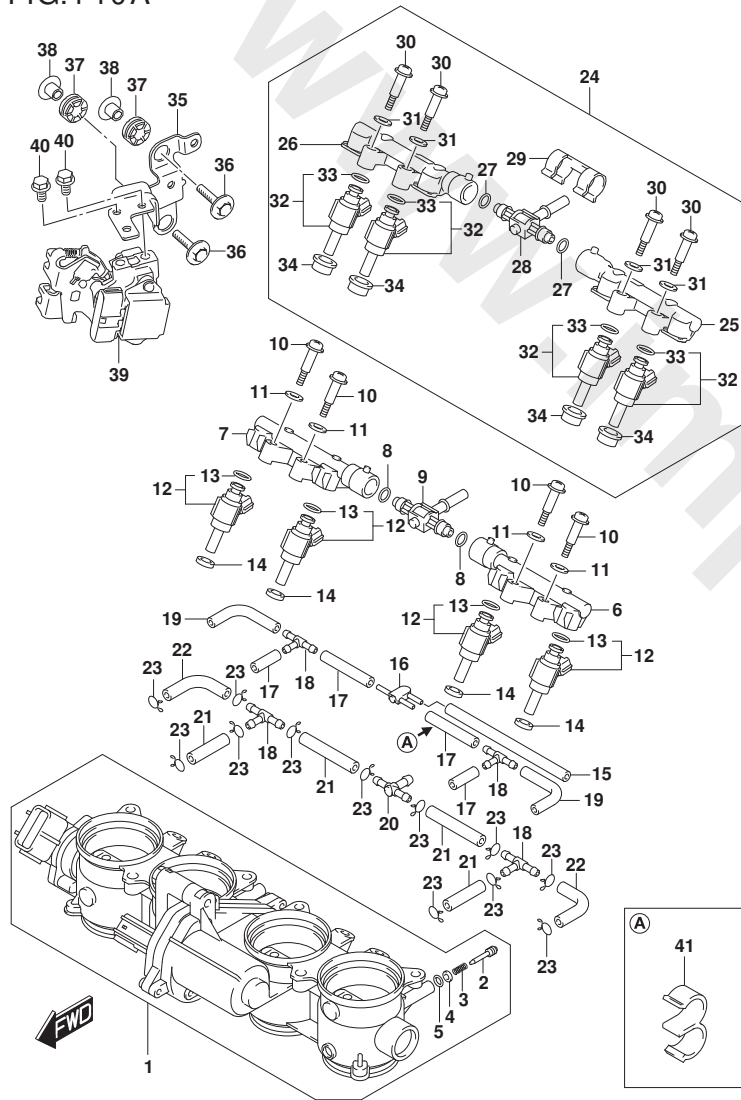
GSX1300RRQM2_000_140A
THROTTLE BODY

FIG.140A (1-C-3) スロットルホ`テ`

見出番号	品番	品名	使用個数	備考	標準作業時間
1	13405-10L00	ホ`テ`アツシ, スロットル	1		1.5
2	13269-33E00	. スクリュ	4		
3	13268-48700	. スフ` リンク`, スロットルスクリュ	4		
4	13606-47A00	. ワツシヤ	4		
5	13295-29901	. Oリング	4		
6	13471-10L00	テ`リハ`リハ`イフ`	1		1.4
7	13472-10L00	テ`リハ`リハ`イフ`	1		1.4
8	13374-32G00	Oリング	2		1.4
9	13473-10L00	ニツブ`ルアツシ	1		1.4
10	13601-29G00	スクリュ	4		
11	13602-29G01	バ`ツキング	4		
12	15710-14J00	インジ`エクタアツシ	4		1.4
13	15717-58B00	. Oリング	16		1.4
14	15722-14J00	. シール	4		1.4
15	13683-01H01	ホ`ス	1		
16	13471-18H00	ジ`ヨイント	1		
17	13683-10F61	ホ`ス	2		
18	13685-02FA0	3ウエイ, バ`キュムホ`ス	4		
19	13681-39F00-070	ホ`ス	2		
20	13685-04F10	ニツブ`ル	1		
21	13683-04K50	ホ`ス	4		
22	13683-10L00	ホ`ス	2		
23	13671-12C00	クリツブ`	12		
24	15900-10L00	ホ`テ`アツシ, セカンド`インジ`エクタ	1		
25	13471-10L00	. テ`リハ`リハ`イフ`	1		1.1
26	13472-10L00	. テ`リハ`リハ`イフ`	1		1.1
27	13374-32G00	. Oリング	2		1.1
28	13473-10L00	. ニツブ`ルアツシ	1		1.1
29	13474-17K00	. クリツブ`	1		
30	13601-29G00	. スクリュ	4		
31	13602-29G01	. バ`ツキング	4		
32	15710-17K10	. インジ`エクタアツシ	4		1.1
33	15717-58B00	. . Oリング	4		1.1
34	15722-14J00	. シール	4		1.1
35	13571-10L00	ブ`ラケツト, アクセルセンサ	1		

GSX1300RRQM2_000

FIG.140A



GSX1300RRQM2_000_140A
THROTTLE BODY

FIG. 140A (1-C-4) スロットルホッテ-

見出番号	品番	品名	使用個数	備考	標準作業時間
36	09116-06185	ホ-ルト (6X30)	2		
37	09320-10055	クワシヨ-ン	2		
38	09180-06319	スぺ-サ (6.5X10X11.6)	2		
39	13500-10L00	ホッテ-アツシ, アクセレレータ	1		0.9
40	01550-0612A	ホ-ルト	2		
41	09408-00200	クリップ	1		

GSX1300RRQM2_000

FIG.155A

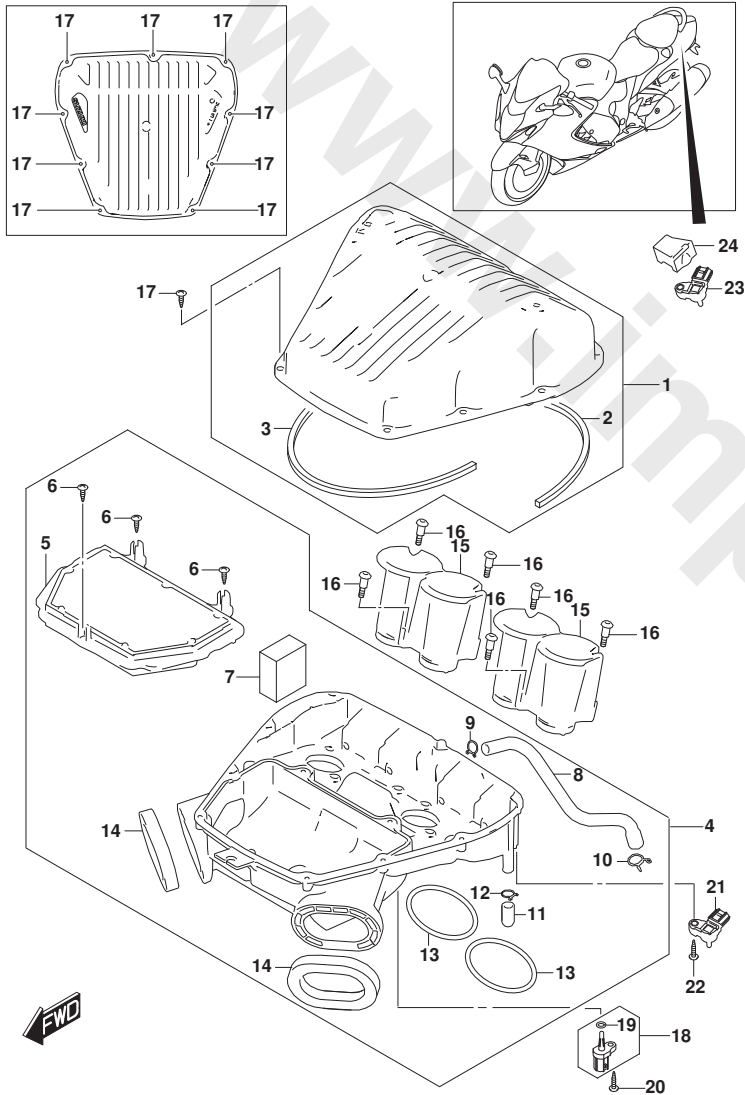
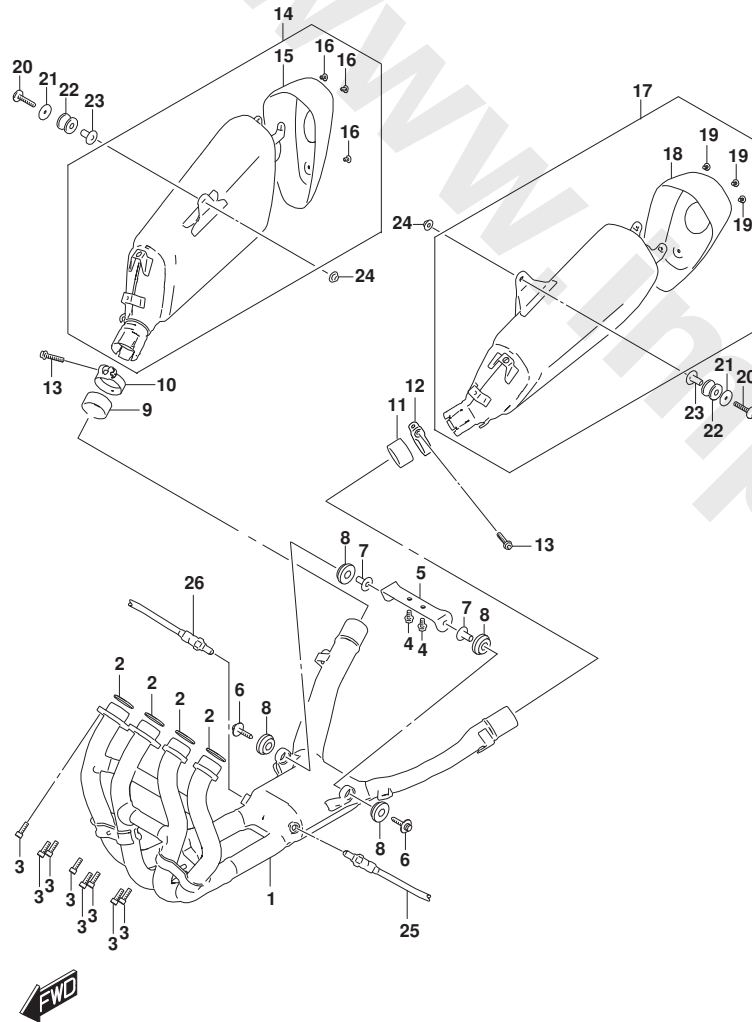


FIG. 155A (1-C-5) エアクリーナ

見出番号	品番	品名	使用個数	備考	標準作業時間
1	13740-10L00	キャップ, エアクリーナ	1		
2	13758-10L00	. ガ' スケツト, キャップ A	1		
3	13759-10L00	. ガ' スケツト, キャップ B	1		
4	13720-10L00	ケース, エアクリーナ	1		1.3
5	13780-10L00	. フィルタツシ, エアクリーナ	1		0.8
6	03541-0520A	. スクリュ	3		
7	13788-10L00	. フィルタ, フ' リーザ'	1		0.7
8	13853-10L00	. チューブ, フ' リーザ'	1		0.7
9	09401-14101	. クリップ (ID:14.5)	1		
10	09401-16401	. クリップ (ID:16.5)	1		
11	13878-10G01	. フ' ラク	1		
12	09401-14301	. クリップ	1		
13	13757-10L00	. ガ' スケツト, スロットルホ' デ' ケース	2		
14	13736-10L00	. クツシヨシ, タ' クト	2		
15	13881-10L00	フューエル, アウトレット	2		
16	13831-47H00	ホ' ルト, エアクリーナケース	6		
17	03541-0520A	スクリュ	9		
18	13650-41F10	センサ, エアテンパ' レチヤ	1		0.7
19	13655-41F10	. オリンク	1		0.7
20	03511-0516A	スクリュ	1		
21	18590-18K00	センサ, エアフ' レツシヤ	1		0.7
22	03541-0525B	スクリュ	1		
23	18590-18K00	センサ, エアフ' レツシヤ	1		0.5
24	18595-04K01	ホルダ', センサ	1		

FIG.163A



GSX1300RRQM2_000_163A
MUFFLER

FIG.163A (1-C-6) マフラー

見出番号	品番	品名	使用個数	備考	標準作業時間
1	14100-10L00	エキゾースト	1		1.9
2	14181-04K00	ガスケット,エキゾーストパイプ	4		1.8
3	07130-0825A	ボルト	8		
4	01550-0816A	ボルト	2		
5	14770-10L00	ブラケット,エキゾーストサポート	1		
6	09118-08152-A05	ボルト (8X45)	2		
7	09180-08152	スペーサ (8.6X12X24.2)	2		
8	09320-12097	クワシヨン	4		
9	14771-24F01	コネクタ,マフラー	1		0.5
10	14459-47H00	クランプ,マフラーコネクタ	1		
11	14771-42F40	コネクタ,ジョイント	1		0.5
12	14459-42F10	クランプ,マフラーコネクタ	1		
13	09106-08162	ボルト (8X40)	2		
14	14305-10L00	マフラー,ライト	1		0.5
15	14791-10L00	カバー,マフラーリヤ	1		0.3
16	09139-06122	スクリュ (6X10)	3		
17	14306-10L00	マフラー,レフト	1		0.5
18	14791-10L00	カバー,マフラーリヤ	1		0.3
19	09139-06122	スクリュ (6X10)	3		
20	09106-08195	ボルト (8X45)	2		
21	09160-08162	ワッシャ (8.5X33X1.6)	2		
22	09320-12049	クワシヨン	2		
23	09180-08152	スペーサ (8.6X12X24.2)	2		
24	08361-2508B	ナット	2		
25	18213-04K00	センサ,オキシジエン	1		1.0
26	18213-18K00	センサ,オキシジエン	1		1.0

GSX1300RRQM2_000

FIG.164A

FIG.164A (1-C-7) マフラカバー

見出番号	品番	品名	使用個数	備考	標準作業時間
1	14180-10L00	カバー,エキゾーストライト	1		0.2
2	14785-17K22	.ワッシャ	3		
3	09320-08066	.クッション (8.4X18X6)	3		
4	14190-10L00	カバー,エキゾーストレフト	1		0.2
5	14785-17K22	.ワッシャ	3		
6	09320-08066	.クッション (8.4X18X6)	3		
7	09139-06238	スクリュ	6		
8	09320-08066	クッション (8.4X18X6)	4		

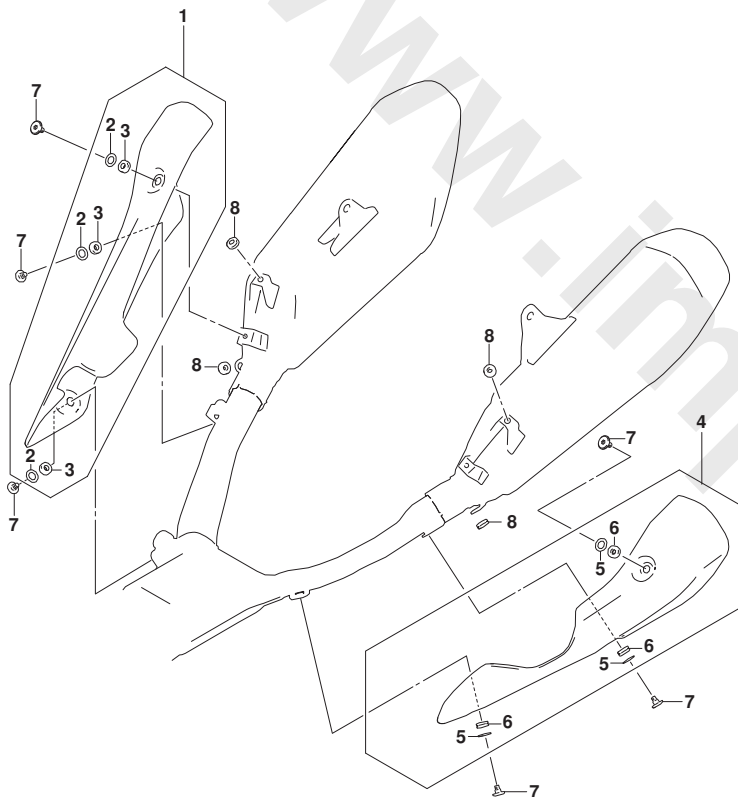


FIG.172A

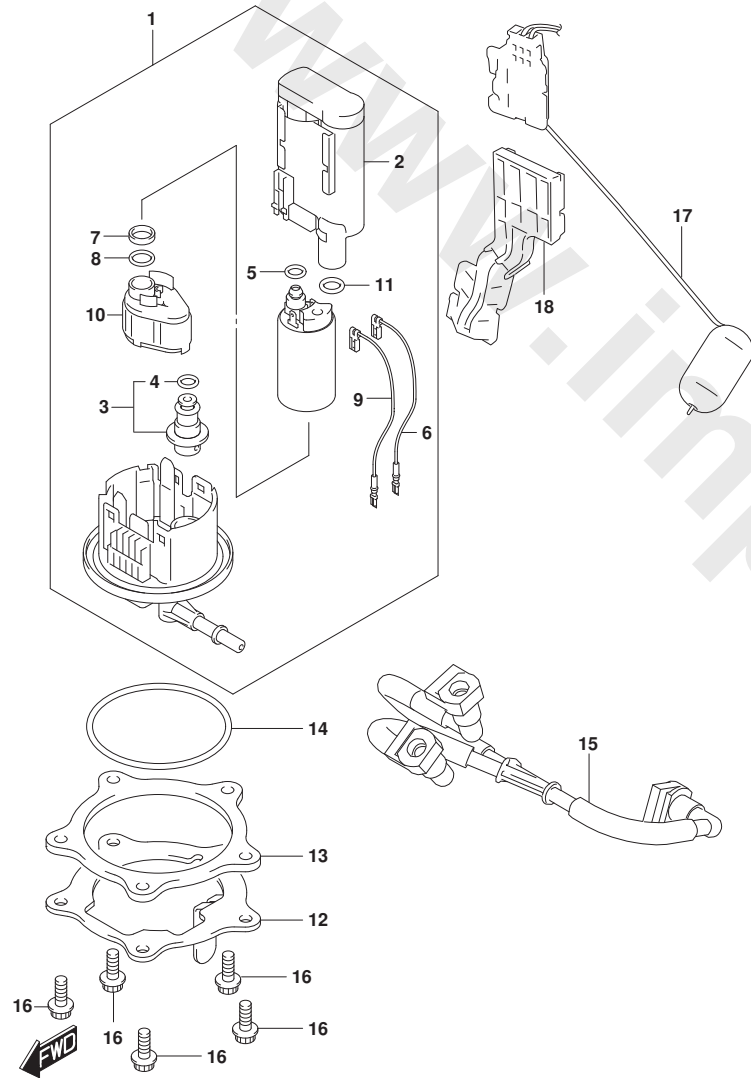


FIG. 172A (1-C-8) フューエルポンプ

見出番号	品番	品名	使用個数	備考	標準作業時間
1	15100-17K00	ポンプアツシ, フューエル	1		1.0
2	15310-17K00	フィルタ	1		1.1
3	15610-17K00	レギュレータ	1		1.1
4	15113-48H00	Oリング	1		1.1
5	15113-05H00	Oリング	1		
6	15114-17K00	ワイヤ, アース	1		
7	15116-17K00	カラー	1		
8	15113-17K00	Oリング	1		
9	15115-17K00	ワイヤ, リード	1		
10	15420-17K00	ストレーナ	1		
11	15113-35F00	Oリング	1		
12	15120-10L00	プレート, フューエルポンプアウト	1		
13	15122-17K00	プレート, フューエルポンプイン	1		
14	15201-07L00	Oリング	1		1.0
15	15810-10L00	ホース, フューエル	1		0.7
16	07120-0616A	ボルト	5		
17	34810-10L00	ゲージアツシ, フューエルレベルセンタ	1		1.0
18	34815-10L00	アタッチメント, フューエルレベルセンタ	1		

FIG.178A

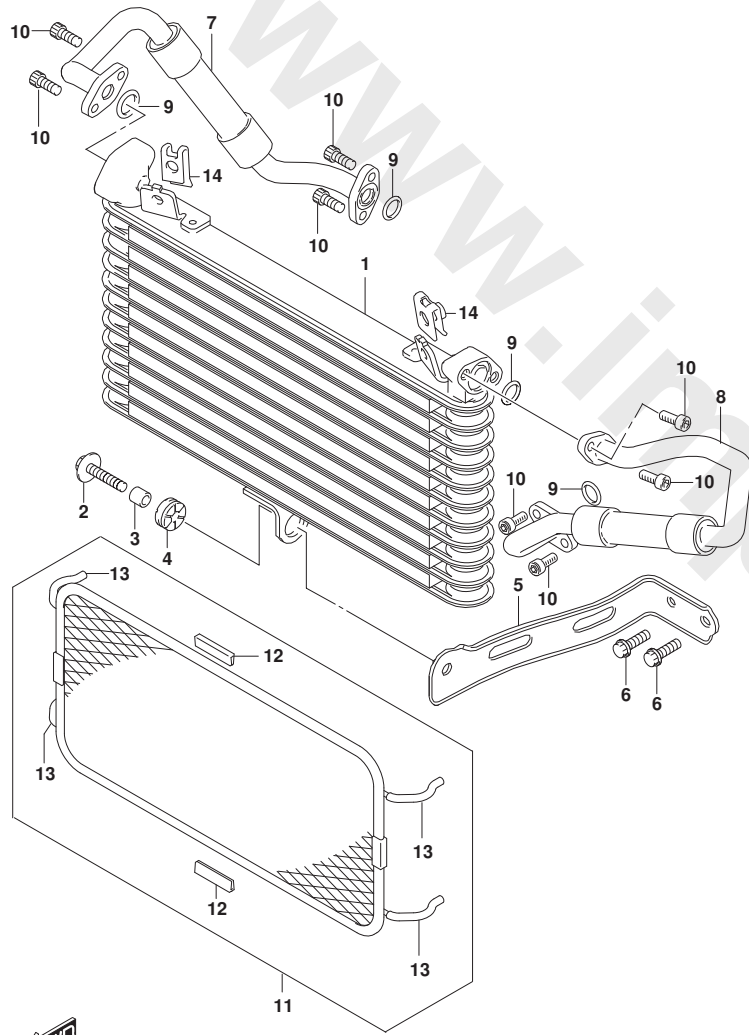


FIG. 178A (1-C-9) オイルクーラ

見出番号	品番	品名	使用個数	備考	標準作業時間
1	16600-10L00	クーラ, オイル	1		1.1
2	09118-06097	ホルト (6X25)	1		
3	09180-06290	スペーサ (6.5X10X12)	1		
4	09320-10051	クワシヨン	1		
5	16640-10L00	ブラケット, オイルクーラ	1		
6	01560-0616A	ホルト	2		
7	16460-10L00	ホース, オイルクーラアウトレット	1		1.0
8	16470-10L00	ホース, オイルクーラインレット	1		1.0
9	09280-15015	Oリング (D:2.4, ID:16)	4		
10	09106-06073	ホルト (6X16)	8		
11	16650-15H01	ガード, オイルクーラ	1		
12	17765-09F01	.フ ロクタ, センタ	2		
13	09352-30504-040	.フ ロクタ	4		
14	17802-14F00	ナツト, ラジエータファン	2		

FIG.180A

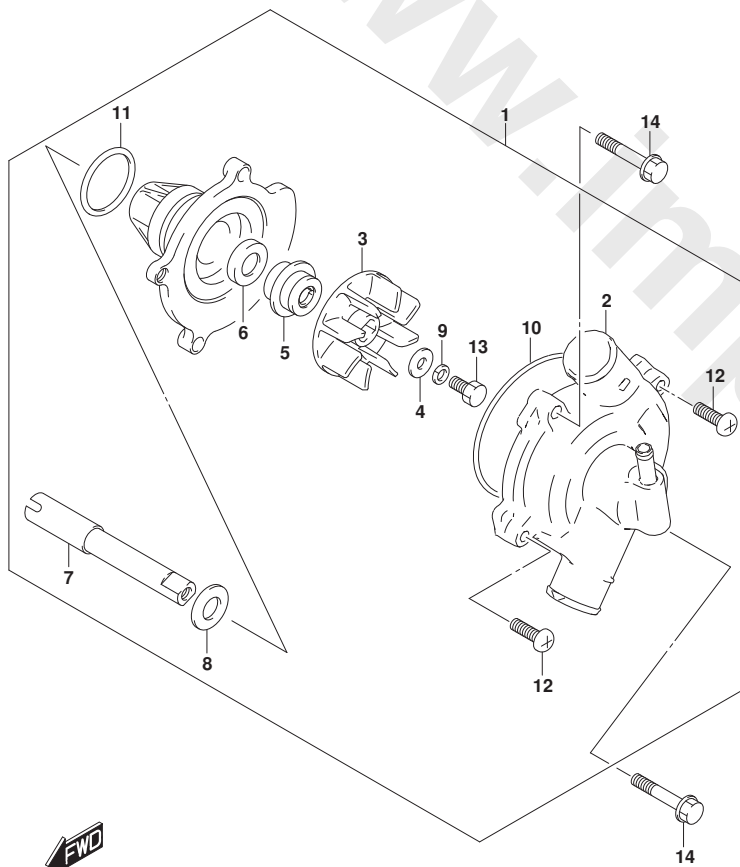


FIG.180A (1-C-10) ウォータポンプ

見出番号	品番	品名	使用個数	備考	標準作業時間
1	17400-10L00	ポンプアツシ, ウォータ	1		1.5
2	17411-10L00	ケース	1		1.8
3	17491-17E01	インペラ	1		1.8
4	09168-06025	ガスケット (6X15X2.2)	1		1.8
5	17470-02F11	シール, ウォータポンプシャフトメカニカル	1		1.8
6	17461-48G00	シール, オイル (10X21X5)	1		1.8
7	17511-24F10	シャフト	1		1.8
8	17432-07G00	ワッシャ	1		
9	09164-06006	ワッシャ	1		
10	17418-33401	Oリング	1		1.8
11	17435-33400	Oリング	1		1.5
12	02112-0616A	スクリュー	2		
13	09100-06099	ホルト (6X13)	1		
14	01547-0635A	ホルト	2		

FIG.185A

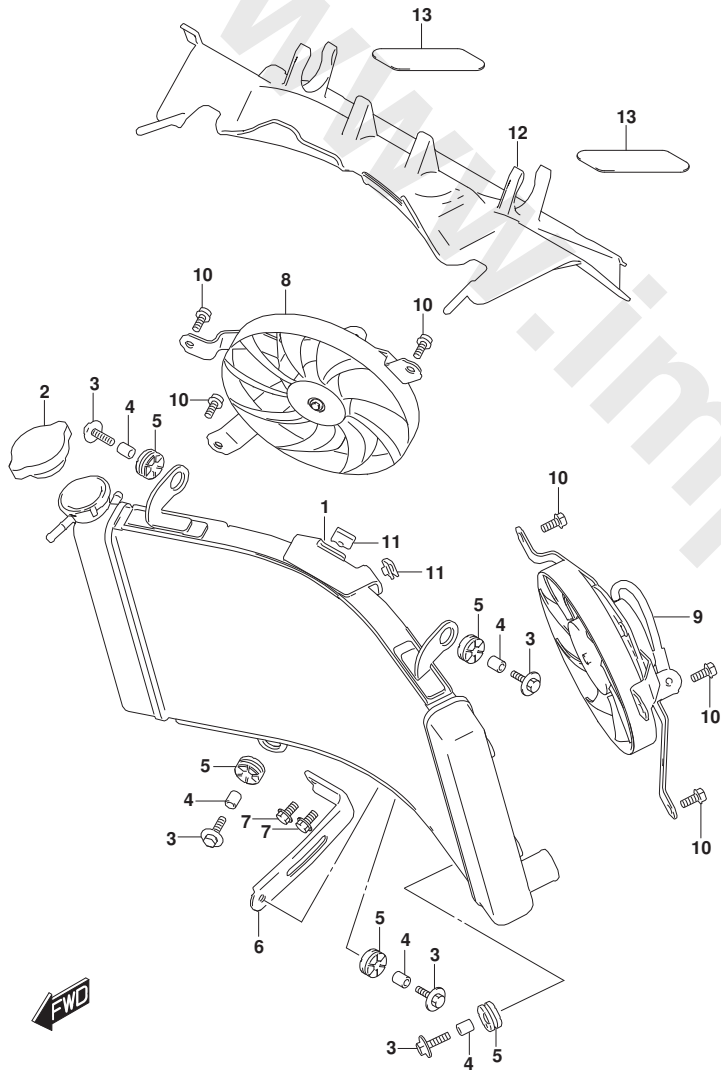


FIG.185A (1-C-11) ラジエータ

見出番号	品番	品名	使用個数	備考	標準作業時間
1	17710-10L00	ラジエータ, ウォータ	1		1.4
2	17730-14G00	キャップ, ラジエータ (1.1)	1		0.6
3	09118-06097	ボルト (6X25)	5		
4	09180-06290	スペーサ (6.5X10X12)	5		
5	09320-10051	ワッシャー	5		
6	17750-10L00	ブラケット, ラジエータ	1		
7	01550-0612A	ボルト	2		
8	17810-10L00	ファンアツシ, ラジエータ, ライト	1		1.4
9	17820-10L00	ファンアツシ, ラジエータ, レフト	1		1.4
10	17711-10L00	ボルト, ファンアツシ	6		
11	17802-14F00	ナツト, ラジエータファン	2		
12	17771-10L00	シールド, ラジエータヒート	1		
13	63131-10F00	テープ, リキワエンタ (30X75X0.2)	2		

FIG.187A

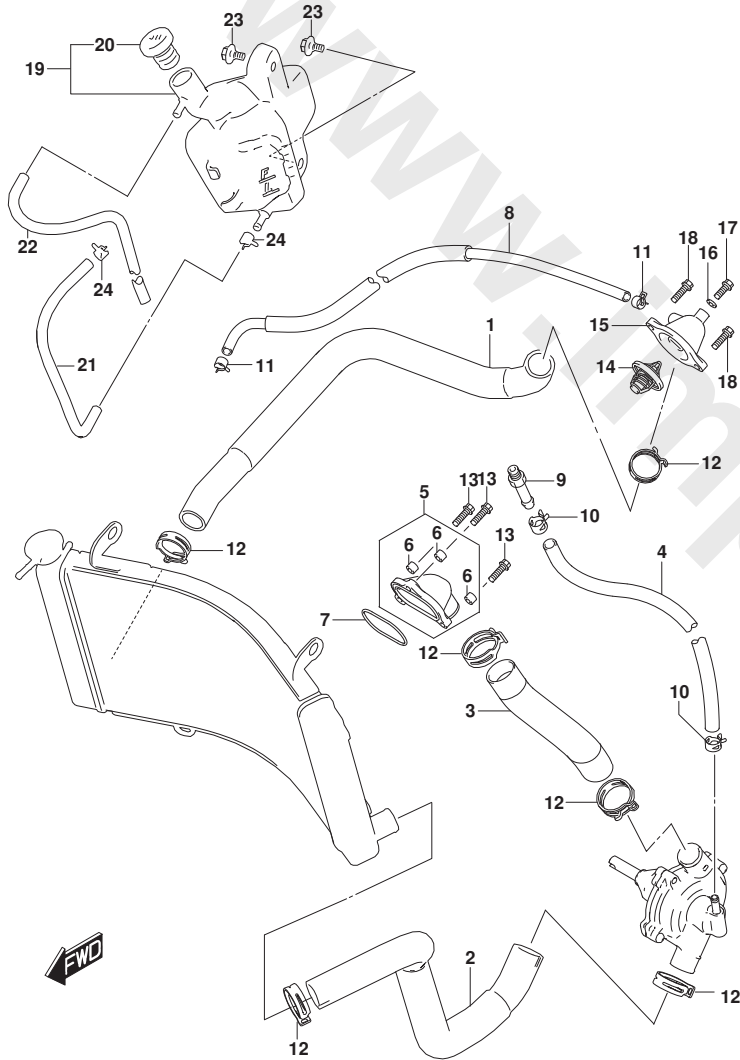
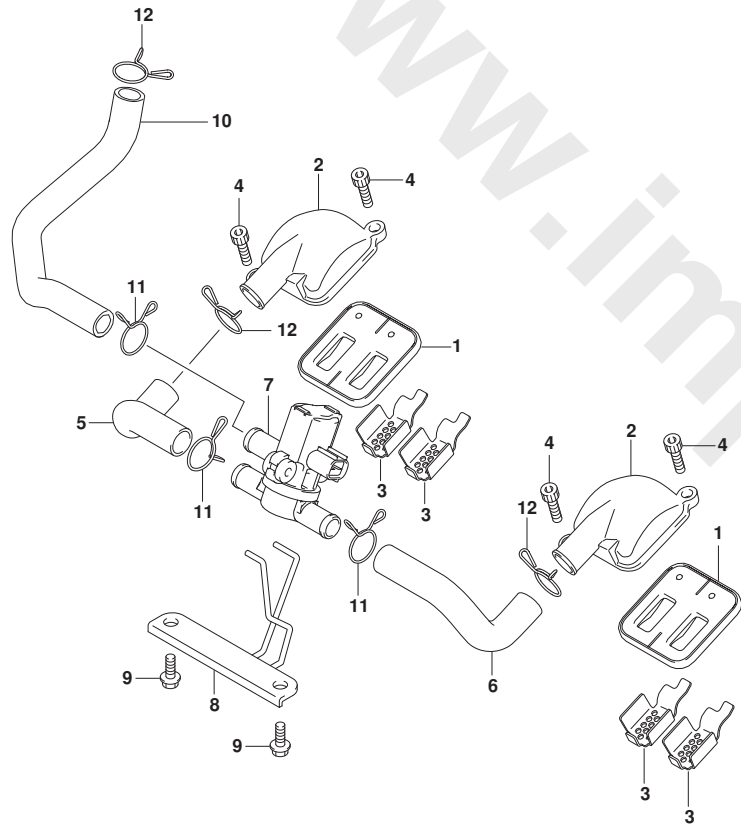


FIG.187A (1-C-12) ラジエーターホース

見出番号	品番	品名	使用個数	備考	標準作業時間
1	17851-10L00	ホース, ラジエーターインレット	1		1.3
2	17852-10L00	ホース, ラジエーターアウトレット	1		1.3
3	17853-10L00	ホース, シリンダー インレット	1		1.3
4	17854-10L00	ホース, ウォータパ イハース	1		1.3
5	17861-33E20	コネクタ, シリンダー ウォーターインレット	1		
6	09180-06261	.スベ-サ (6.5X9X8)	3		
7	17863-33E00	Oリング, シリンダー ウォーターコネクタ	1		
8	17855-10L00	ホース, ウォーターエアブ リーター	1		1.3
9	09362-09011	ユニオン	1		
10	09401-12414	クランプ	2		
11	09401-10409	クリップ (ID:10.5)	2		
12	09401-29001	クランプ	6		
13	01547-0620A	ホルト	3		
14	17670-15H00	サーモスタット, ウォーター	1		1.3
15	17661-35F00	カバー, サーモスタット	1		1.3
16	09168-06026	ガスケット (6.4X11.5X0.84)	1		
17	17568-50F00	ユニオンホルト, エアベンチレータ	1		
18	01547-0620A	ホルト	2		
19	17910-10L00	タンクアツシ, リザーバ	1		0.8
20	17931-31J00	.キャップ, ウォーターリザーバタンク	1		
21	09352-50901-600	ホース (5X9X600)	1		
22	17982-10L00	ホース, リザーバタンクオーバーフロー	1		
23	09111-06085	ホルト (6X12)	2		
24	09401-08411	クリップ (ID:8.6)	2		

FIG.189A



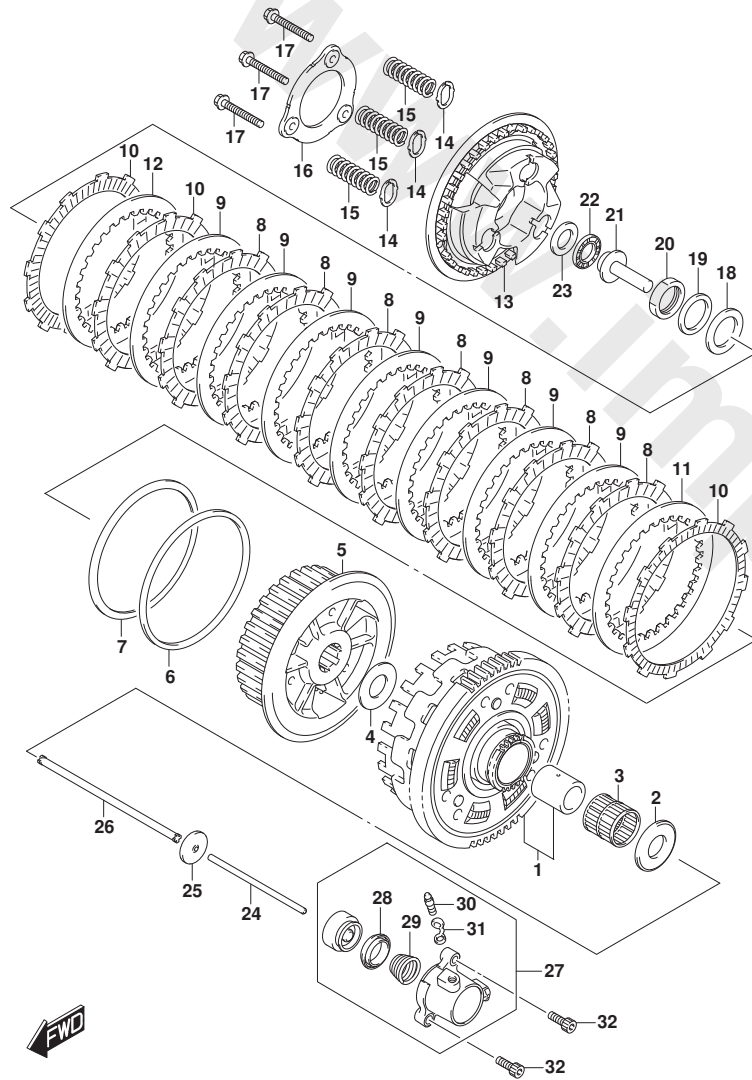
GSX1300RRQM2_000_189A
2ND AIR

FIG.189A (1-C-13) セカンドエア

見出番号	品番	品名	使用個数	備考	標準作業時間
1	18450-35F70	ハルブアツシ, セカンドエアリド	2		1.3
2	18531-15H01	カバー	2		1.3
3	18751-10L00	プレート, セカンドエアリドハルブ	4		
4	01547-0616A	ホルト	4		
5	18461-15H00	ホース, セカンドエアハルブ, ライト	1		1.3
6	18471-15H00	ホース, セカンドエアハルブ, レフト	1		1.3
7	18510-29G31	ハルブアツシ, エアカット	1		1.3
8	18610-15H00	ブラケット, セカンドエアハルブ	1		
9	01550-0616A	ホルト (6X16)	2		
10	18711-10L00	ホース, セカンドエアクリーナ	1		1.3
11	09401-18101	クリップ	3		
12	09401-17201	クリップ	3		

GSX1300RRQM2_000

FIG.201A



GSX1300RRQM2_000_201A
CLUTCH

FIG. 201A (1-C-14) クラッチ

見出番号	品番	品名	使用個数	備考	標準作業時間
1	21200-24810	キヤツシ, プライマリド リブ (NT:83)	1		1.9
2	09160-25073	ワツシヤ (25X54X2.4)	1		
3	09263-35013	ベアリング (35X40X39.8)	1		1.9
4	21412-10L00	ワツシヤ, クラツチスリーブ ハブ スラスト	1		
5	21411-31J10	ハブ, クラツチスリーブ	1		1.9
6	21471-24F00	シート, ウェーブ ワツシヤ	1		1.9
7	21472-06G00	ワツシヤ, クラツチフ レードウェーブ	1		1.9
8	21441-24F50	プレート, クラツチド ライフ NO.1	7		1.9
9	21451-24F00	プレート, クラツチド リブ (T:2.0)	7		1.9
10	21442-31J00	プレート, クラツチド ライフ NO.2 (T:3.8)	3		1.9
11	21451-24F20	プレート, クラツチド リブ NO.1	1		1.9
12	21452-31J00	プレート, クラツチド リブ NO.2 (T:2.0)	1		1.9
13	21462-31J10	ディスク, クラツチフ レツシヤ	1		1.9
14	21415-31J00	シート, クラツチスフ リング	3		
15	21413-10L00	スフ リング, クラツチ	3		
16	21414-31J00	プレート, ストツハ	1		
17	21482-10L00	ホルト, クラツチスフ リング	3		
18	09181-25223	シム (25X38X1)	1		
19	09164-24008	ワツシヤ (24.2X35X2.7)	1		
20	09159-24010	ナツト	1		
21	23121-31E00	ピース, クラツチフ ツシユ	1		1.6
22	09263-15003	ベアリング (15X28X2)	1		1.6
23	09160-15045	ワツシヤ (15.5X28X1)	1		
24	23111-10L00	ロツド, クラツチフ ツシユ, レフト	1		0.9
25	09283-06013	オイルシール	1		
26	23110-38B00	ロツド, クラツチフ ツシユライト	1		1.6
27	23160-02F12	シリング, クラツチレリーズ	1		0.7
28	23163-10F00	. カツフ	1		
29	23164-10F00	. スフ リング	1		
30	59121-01A00	. フ リーダ	1		
31	59122-01A00	. キヤツフ, フ リーダ	1		
32	07130-0625A	ホルト	2		

GSX1300RRQM2_000

FIG.206A

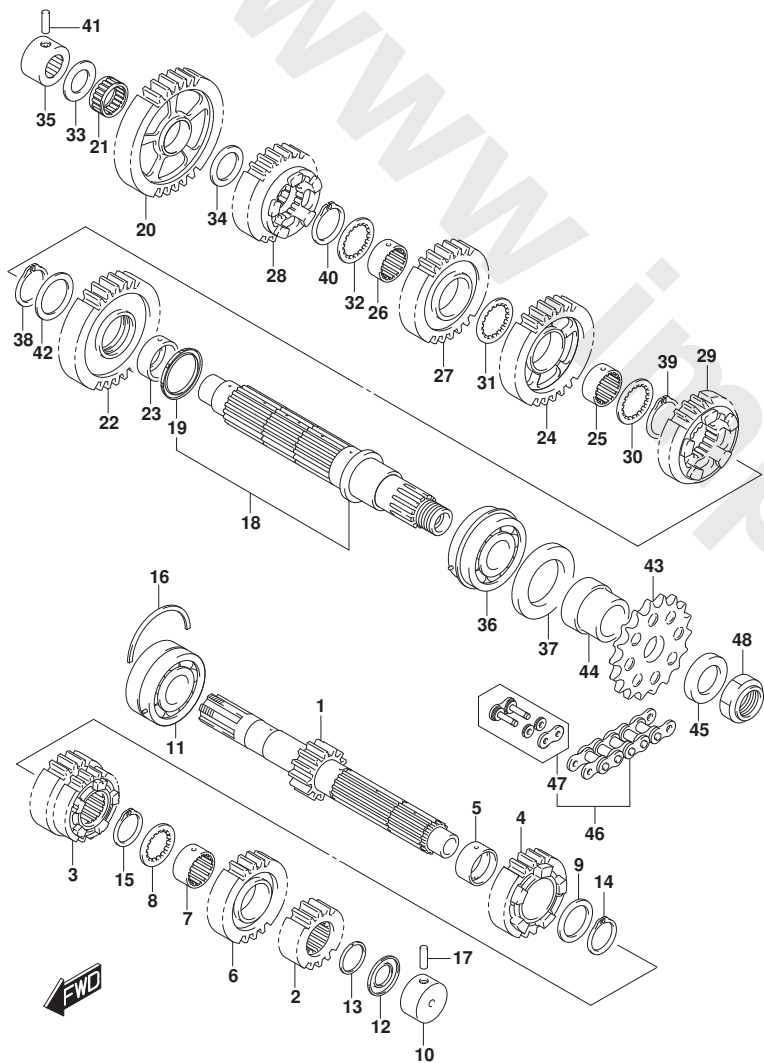


FIG. 206A (1-C-15) トランスミッション

見出番号	品番	品名	使用個数	備考	標準作業時間
1	24120-10L00	シャフト, カウンタ	1		12.0
2	24221-15H00	ギヤ, セカンド`ドライブ` (NT:16)	1		12.0
3	24231-15H00	ギヤ, サード`/フォースド`ドライブ` (NT:19/21)	1		12.0
4	24251-15H01	ギヤ, ファイフスド`ドライブ` (NT:22)	1		12.0
5	24252-24F20	ブ`ツシュ, ファイフスド`ドライブ`ギヤ	1		12.0
6	24261-10L00	ギヤ, シツクスト`ドライブ`	1		12.0
7	24262-24F20	ブ`ツシュ, シツクスト`ドライブ`ギヤ	1		12.0
8	24263-10L00	ワツシヤ, シツクスト`ドライブ`ギヤ	1		12.0
9	09181-27014	シム (27X36X2.5)	1		12.0
10	09263-20117	ベ`アリング	1		12.0
11	09267-25012	ベ`アリング` (25X62X25.4)	1		12.0
12	09285-20006	オイルシール (20X31.2X2.7)	1		12.0
13	09380-27004	サークルリツブ	1		
14	09380-27006	サークルリツブ	1		
15	09380-27006	サークルリツブ	1		
16	09390-62012	Oリング	1		12.0
17	04221-07209	ピン	1		12.0
18	24130-10L00	シャフト, ド`ドライブ`	1		12.0
19	24136-48G01	.リング`, ド`ドライブ`シャフトフリクション	1		12.0
20	24311-10L00	ギヤ, ファースト`リブ`ン	1		12.0
21	09263-24030	ベ`アリング` (24X28X13)	1		12.0
22	24321-15H00	ギヤ, セカンド`ドライブ`ン (NT:31)	1		12.0
23	24322-48G00	ブ`ツシュ, セカンド`ドライブ`ンギヤ	1		12.0
24	24331-15H00	ギヤ, サード`ドライブ`ン (NT:29)	1		12.0
25	24332-24F20	ブ`ツシュ, サード`ドライブ`ンギヤ	1		12.0
26	24332-24F20	ブ`ツシュ, サード`ドライブ`ンギヤ	1		12.0
27	24341-15H00	ギヤ, フォースド`ドライブ`ン (NT:27)	1		12.0
28	24351-10L00	ギヤ, ファイフスド`リブ`ン	1		12.0
29	24361-15H00	ギヤ, シツクスト`リブ`ン (NT:24)	1		12.0
30	09167-30008	ワツシヤ, ロツク (30X38X2)	1		12.0
31	09167-30008	ワツシヤ, ロツク (30X38X2)	1		12.0
32	09167-30008	ワツシヤ, ロツク (30X38X2)	1		12.0
33	09181-20251	シム (20X34X1)	1		12.0
34	09181-24005	シム (24X34X1)	1		12.0
35	09263-20118	ベ`アリング`, ド`ドライブ`シャフト, ライト	1		12.0

FIG.206A

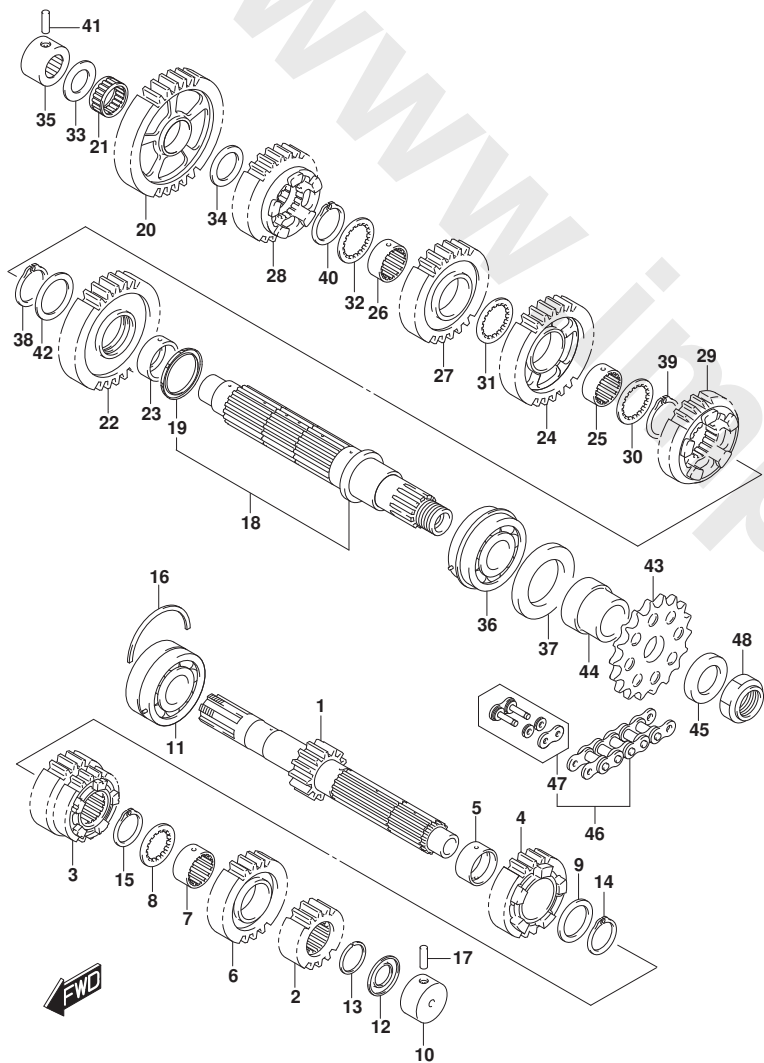
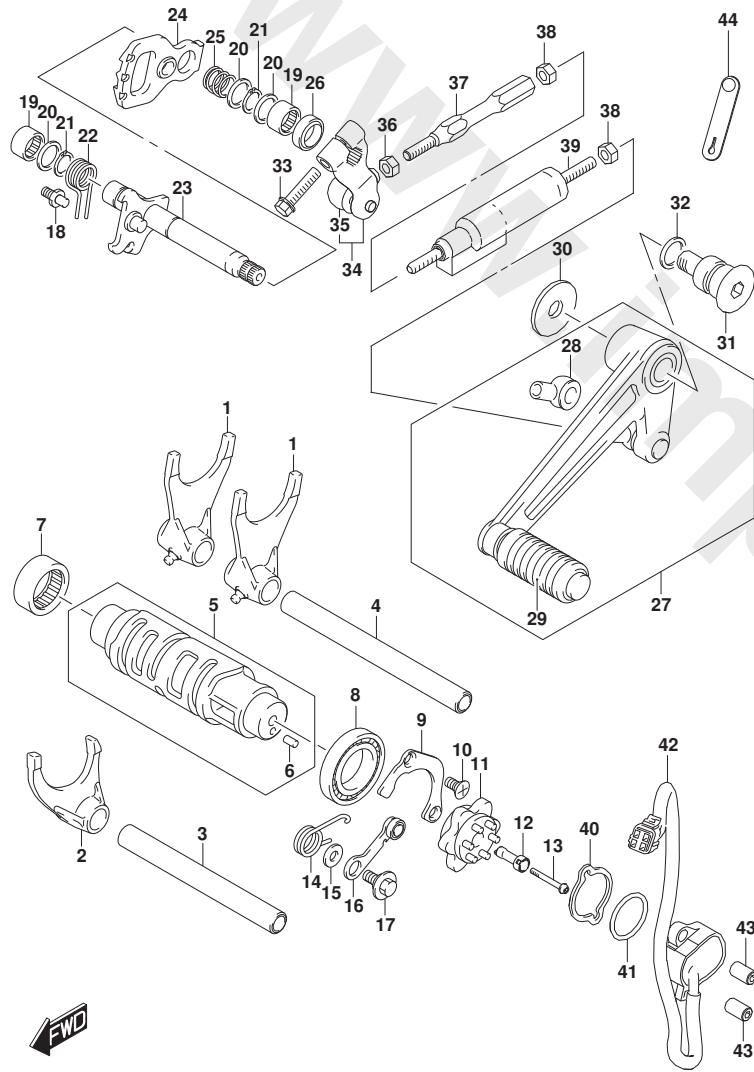


FIG. 206A (1-C-16) トランスミッション

見出番号	品番	品名	使用個数	備考	標準作業時間
36	09267-30011	ベアリング (30X62X23.8)	1		12.0
37	09283-42018	オイルシール (42X62X7)	1		1.3
38	09380-30009	サークリップ	1		
39	09380-30009	サークリップ	1		
40	09380-30009	サークリップ	1		
41	04221-07209	ピン	1		12.0
42	08211-30405	ワッシャ	1		12.0
43	27511-15H00	スプロケット, エンジン	1		1.2
44	27531-15H00	スプロケット, エンジン	1		1.2
45	27532-15H00	スプロケット, エンジン	1		1.2
46	27600-24F70-114	チェーンアッシ, ドライブ	1		1.1
47	27620-24F70	ジョイントセットチェーン	1		
48	09159-22008	ナット	1		

FIG.212A



GSX1300RRQM2_000_212A
GEAR SHIFTING

FIG. 212A (1-D-2) キ ャ ヲ フ テ ィ ン グ *

見出番号	品 番	品 名	使用個数	備 考	標 準 作業時間
1	25211-24F20	フォーク, キ ャ ヲ フ ト NO. 1	2		11.7
2	25231-24F20	フォーク, キ ャ ヲ フ ト NO. 3	1		11.7
3	25411-24F00	シヤフト, シフトフォーク NO. 2 (L:132)	1	L:132	11.7
4	25411-38B01	シヤフト, キ ャ ヲ フ ト フォーク (L:152)	1		11.7
5	25310-10L00	カム, キ ャ ヲ フ ト	1		11.7
6	04221-04089	. ビ ン	1		
7	09263-25018	ベ ア リ ン グ (25X32X12)	1		
8	09262-25006	ベ ア リ ン グ (25X47X8)	1		11.7
9	24741-24F10	リテーナ, シフトカムベ ア リ ン グ	1		
10	09126-06011	スクリュ (6X12)	2		
11	25381-10L00	プ レ ー ト, キ ャ ヲ フ ト カム	1		
12	25312-10L00	ストツバ, シフトカムト ライフ プ レ ー ト	1		
13	25314-10L00	ホ ル ト, キ ャ ヲ フ ト カム プ レ ー ト	1		
14	25355-06J00	スフ リ ン グ, キ ャ ヲ フ ト カム ストツバ アーム	1		
15	08211-06141	ワッシャ	1		
16	25350-24F00	ストツバ, シフトカム	1		
17	09111-06041	ホ ル ト (6X14.3)	1		
18	25671-01011	ストツバ, キ ャ ヲ フ ト アーム	1		
19	09263-14027	ベ ア リ ン グ (14X20X12)	2		
20	09181-14195	シム (14X24X1)	3		
21	08331-3114A	サークルワッ	2		
22	25518-06L00	スフ リ ン グ, キ ャ ヲ フ ト シヤフトリターン	1		1.1
23	25510-10L00	シヤフト, キ ャ ヲ フ ト	1		1.1
24	25512-06G20	プ レ ー ト, キ ャ ヲ フ ト カムト ライフ	1		
25	09440-17009	スフ リ ン グ	1		
26	09283-14005	オイルシール (14X22X7.3)	1		
27	25600-10L00	レバ ア ヲ ヅ, キ ャ ヲ フ ト	1		1.1
28	25526-47001	. カバ ー, タ ス ト	1		
29	25652-20C00	. ラバ ー, キ ャ ヲ フ ト ベ タ ル	1		
30	09160-10144	ワッシャ (10X30X2.5)	1		
31	25617-17K00	シヤフト, キ ャ ヲ フ ト レバ ー	1		
32	25619-17K00	ワッシャ, キ ャ ヲ フ ト レバ ー レフト	1		
33	01547-0625A	ホ ル ト	1		
34	25520-10L00	アーム, キ ャ ヲ フ ト リンク	1		
35	25526-47001	. カバ ー, タ ス ト	1		

GSX1300RRQM2_000

FIG.212A

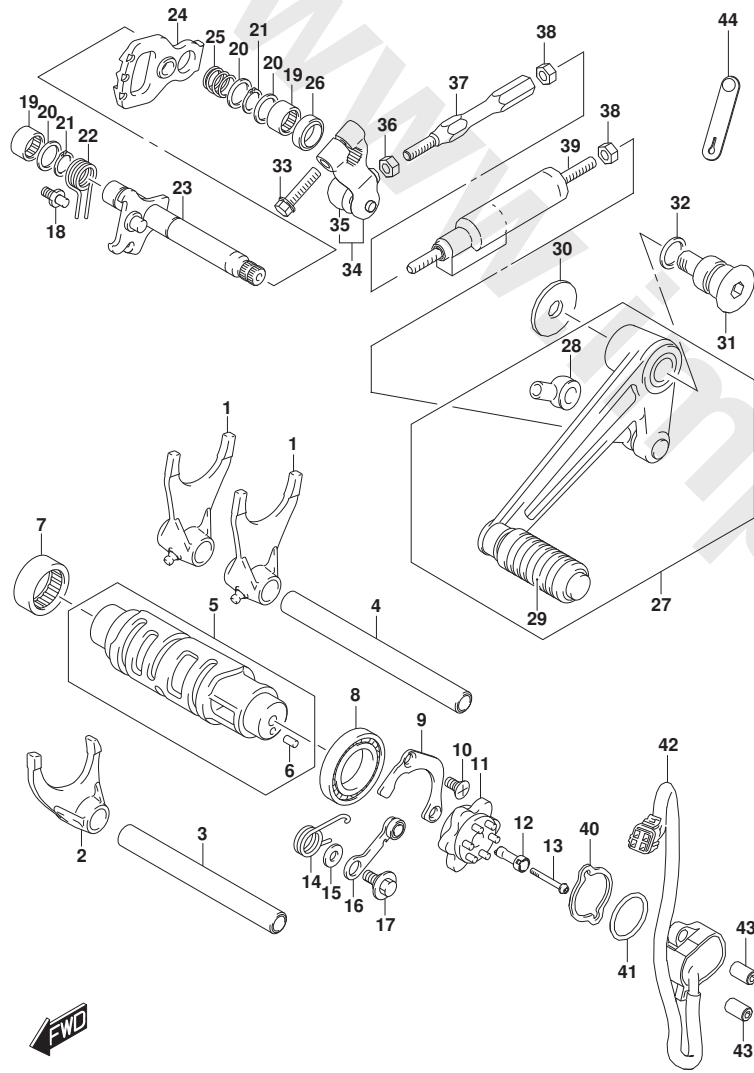


FIG. 212A (1-D-3) ギヤシフトインク*

見出番号	品番	品名	使用個数	備考	標準作業時間
36	09140-06025	ナット	1		
37	25525-10L00	ロッド, ギヤシフトリンク	1		
38	09140-06020	ナット	2		
39	25500-10810	センサ/ロッド セット	1		1.1
40	37732-10L00	プレート, ギヤホシシヨセンサ	1		
41	09280-26005	リング (D:2.4, ID:26.2)	1		0.8
42	37730-10L00	センサアツシ, ギヤホシシヨ	1		0.8
43	37733-10L00	ナット, ギヤシフトスイッチ	2		
44	36990-06L00	クランプ, ハンドルスイッチ (L:145)	1		



FIG.301A

FIG. 301A (1-D-4) スターティングモータ

見出番号	品番	品名	使用個数	備考	標準作業時間
1	31100-15H21	モータアツシ, スターティング	1		1.5
2	31132-45C00	.ホルダ セット, フラシ	1		1.8
3	31143-38300	.Oリング	1		
4	31150-15H20	.ハウジング アツシ, スタータ	1		
5	31153-49210	. .オイルシール	1		
6	31171-24F00	.フレーム, スタータエンド	1		
7	31172-38300	.ブツシユク	1		
8	31173-88C00	.ブツシユク	1		
9	31264-44110	.Oリング	2		
10	31281-24F00	.ホルト	2		
11	31361-38300	.シム	2		
12	31361-43400	.ワツヤ	1		
13	09280-24003	.Oリング (D:3, ID:24.5)	1		
14	08310-32068	.ナツト	1		
15	01547-0625A	.ホルト	2		
16	08361-3506A	.ナツト	1		

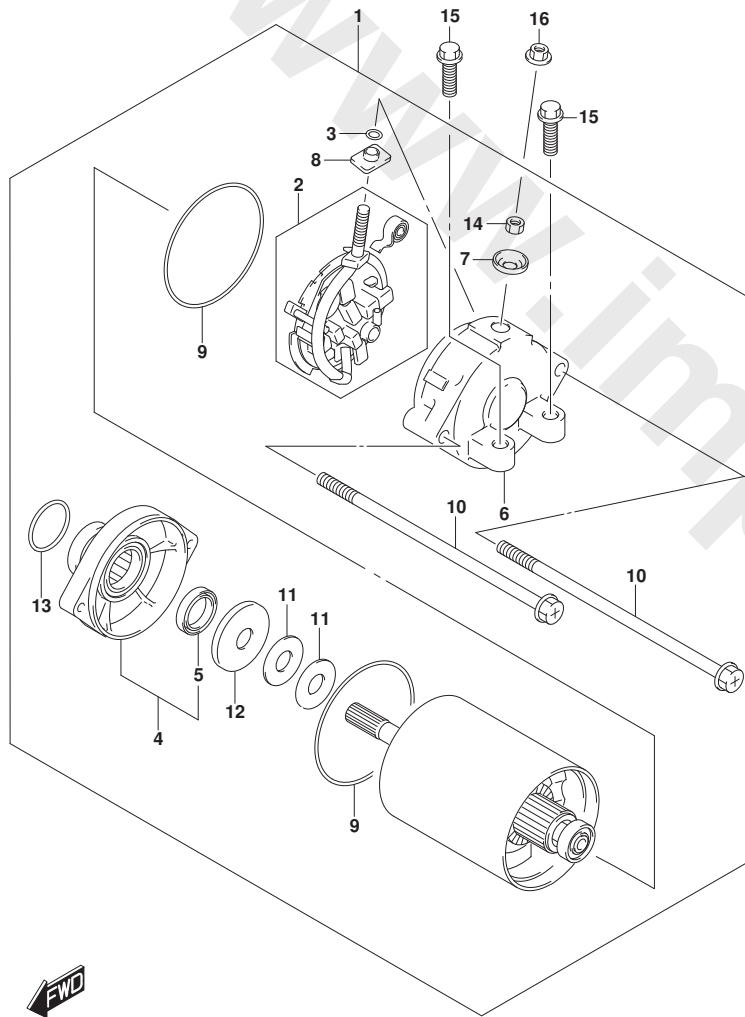


FIG.303A

FIG. 303A (1-D-5) マグネト

見出番号	品番	品名	使用個数	備考	標準作業時間
1	32101-24F22	ステータツシ, マグネト	1		1.3
2	32102-10L00	ロータツシ, マグネト	1		1.2
3	32371-24F00	クランプ, マグネトリッド	1		
4	09103-12028	ホルト (12X30)	1		
5	09160-12036	ワツシヤ (12X30X3.0)	1		
6	07130-0512A	ホルト	2		
7	07130-0635A	ホルト	3		
8	09420-04008	キー (B:4, D:16, H6.5)	1		

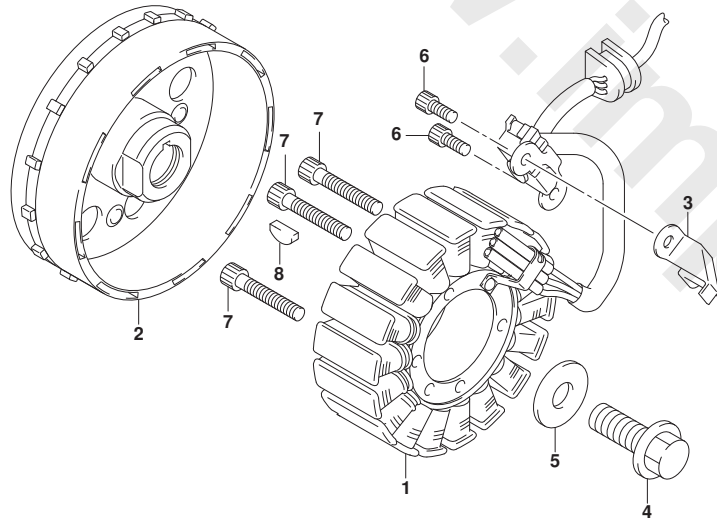


FIG.310A

FIG. 310A (1-D-6) ハ`ツテリ

見出番号	品 番	品 名	使用個数	備 考	標 準 作業時間
1	33620-31J10	ハ`ツテリアツシ	1		0.2
2	33652-36000	クツシヨ`ン (30X50X3)	2		
3	33652-10L00	プ`ロテクタ, ハ`ツテリ	2		
4	33652-10L10	クツシヨ`ン, ハ`ツテリ	1		
5	33652-10L20	クツシヨ`ン, ハ`ツテリ	1		
6	33652-27G00	クツシヨ`ン (12X20X3)	4		
7	33442-41F00	クツシヨ`ン, ハイテンシヨ`ンコード` (58X58X10)	1		
8	63113-15H01	クツシヨ`ン, リヤフエンタ`フロント	1		
9	33810-10L00	ワイヤ, スタ`ターモ`タリド`	1		1.1
10	33820-10L00	ワイヤ, ハ`ツテリフ`ラ`スリド`	1		0.6
11	33860-10L00	ワイヤ, ハ`ツテリマイナ`スリド`	1		1.1

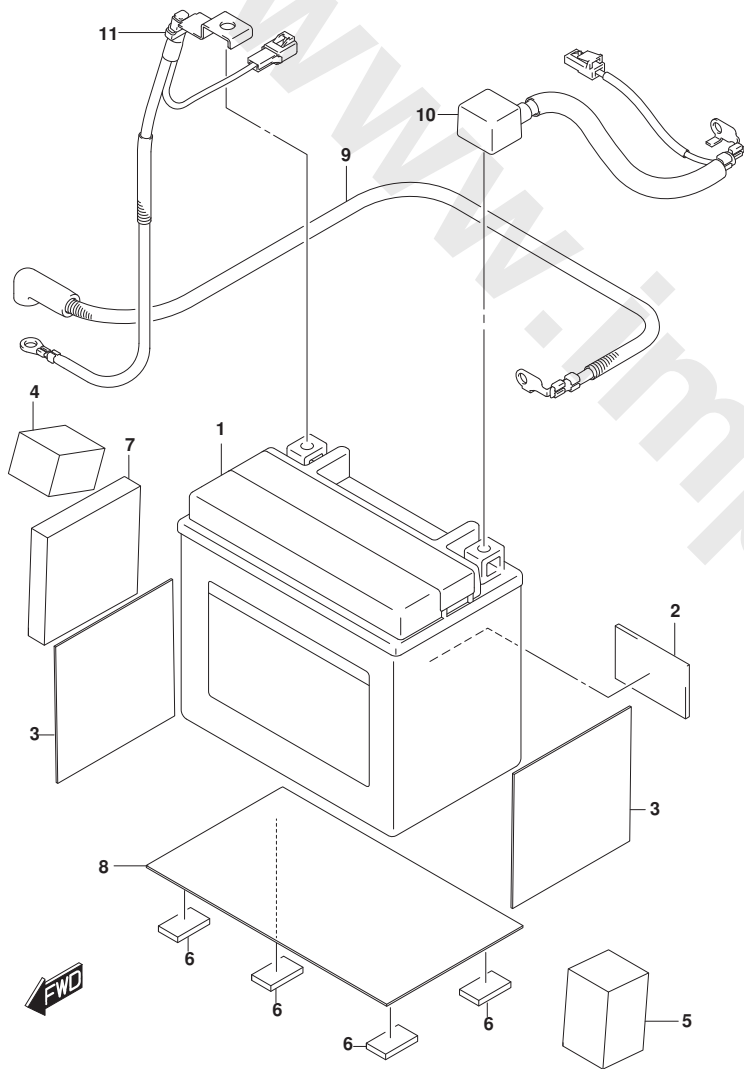


FIG.312A

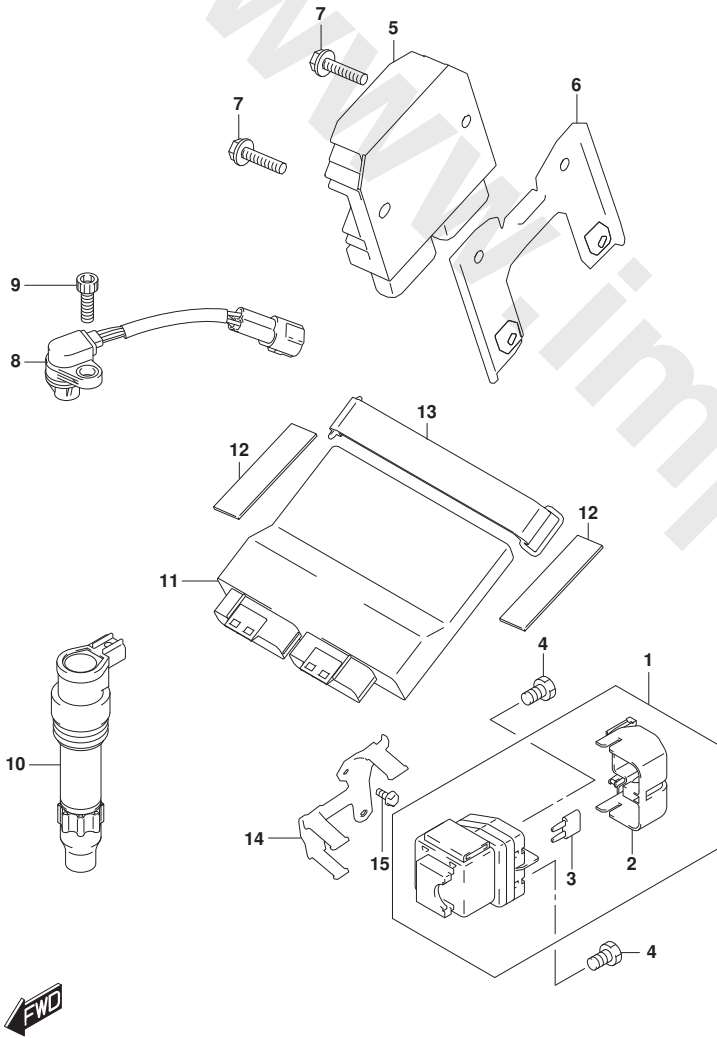
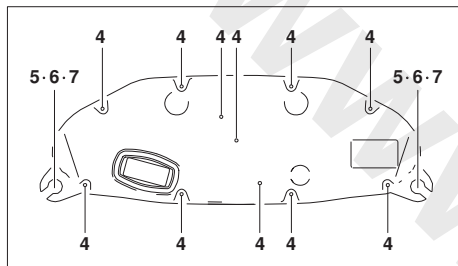


FIG. 312A (1-D-7) エレクトリカル

見出番号	品番	品名	使用個数	備考	標準作業時間
1	31800-44G00	リレーアツシ, スターティングモータ	1		0.6
2	31861-38G00	.カバー	1		
3	09481-30501	.フューズ (30A)	2		
4	09128-06013	スクリュ (6X8)	2		
5	32800-26J10	レクチファイアツシ	1		0.7
6	94560-10L00	ブラケツト, レクチファイヤ	1		
7	02162-0625B	スクリュ	2		
8	33220-01H01	センサアツシ, カムホシシヨソ	1		0.7
9	07130-0616A	ホルツ	1		
10	33410-10L00	コイルアツシ, イグニツシヨソ	4		1.3
11	32910-10L00	ECM, ブランク	1		0.4
12	33652-38A10	プロテクタ (20X90X2.0)	2		
13	09462-00007	パソソツ	1		
14	47423-10L00	ブラケツト, リレー	1		
15	01550-0616A	ホルツ (6X16)	1		

FIG.330A



VIEW A

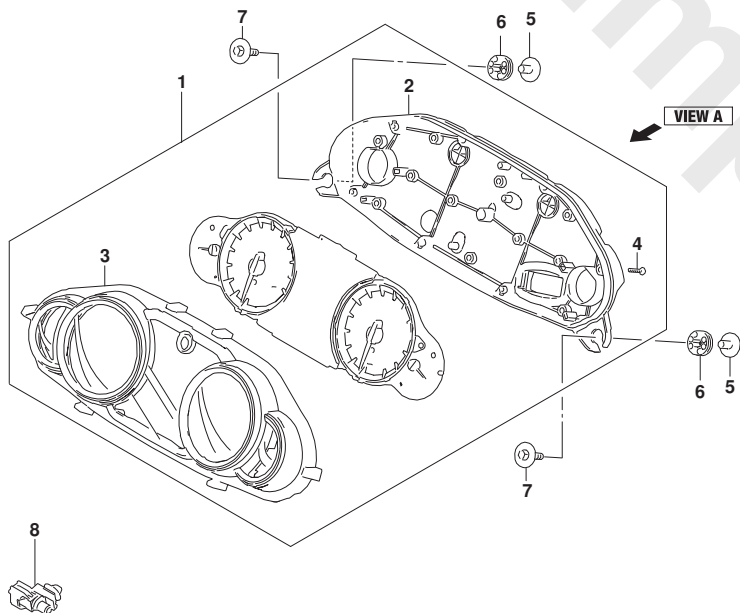


FIG. 330A (1-D-8) スピードメータ

見出番号	品番	品名	使用個数	備考	標準作業時間
1	34100-10L40	スピードメータアツシ	1		1.0
2	34111-10L00	.ケースアツシ, ロア	1		
3	34150-10L00	.ケースアツシ, アツハ	1		
4	34183-10C00	.スクリユ	11		
5	34187-24F00	ワツシヤ	2		
6	34955-10L00	クツシヨソ, スピードメータ	2		
7	09116-06186	ホルト (6X25)	2		
8	#95643-58J00	センサ, エアテンハレチヤ	1		0.3

FIG.333A

FIG. 333A (1-D-9) ヘッドランプ

見出番号	品番	品名	使用個数	備考	標準作業時間
1	35100-10L00	ヘッドランプアッシー	1		1.9
2	09136-05062	スクリュー (5X15)	6		
3	44294-43H11	クッション, フェアリングカバー	5		
4	44572-37H00	ワッシャー, カウリンク (20X15X0.8)	1		
5	09320-09059	クッション (9X18X14)	6		

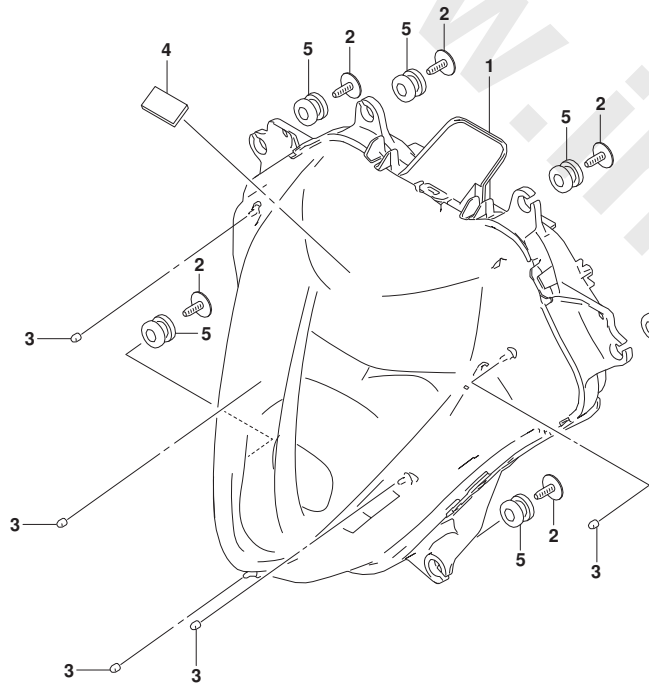


FIG.334A

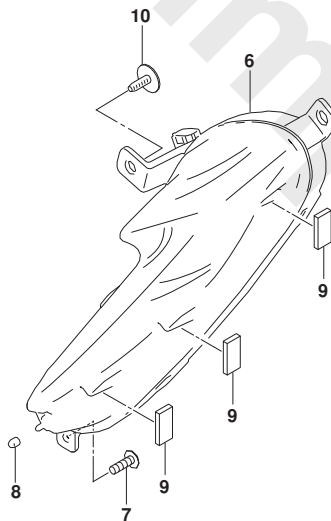
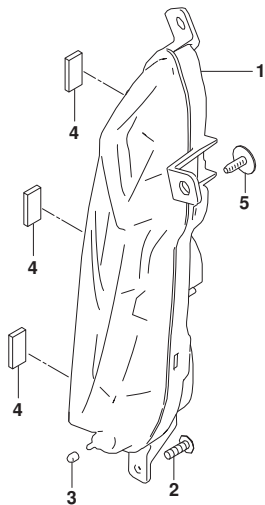


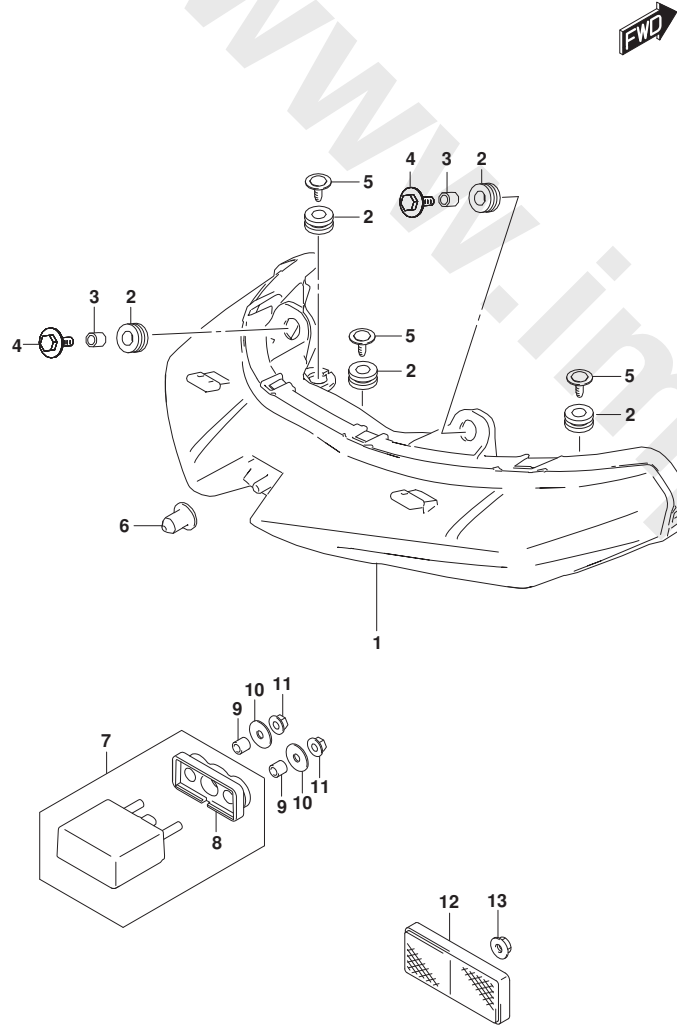
FIG. 334A (1-D-10) ターンシグナルランプ

見出番号	品番	品名	使用個数	備考	標準作業時間
1	35601-10L00	ランプアツシ, フロントターンシグナル, ライト	1		1.6
2	03541-0516A	スクリュ	1		
3	44294-43H11	クツシヨソ, フユ-エルタンクカバー	1		
4	73415-70A00	パツド (8X20X2)	3		
5	09136-05062	スクリュ (5X15)	1		
6	35602-10L00	ランプアツシ, フロントターンシグナル, レフト	1		1.6
7	03541-0516A	スクリュ	1		
8	44294-43H11	クツシヨソ, フユ-エルタンクカバー	1		
9	73415-70A00	パツド (8X20X2)	3		
10	09136-05062	スクリュ (5X15)	1		



FIG.339A

FIG. 339A (1-D-11) リヤコンビネーションランプ



見出番号	品番	品名	使用個数	備考	標準作業時間
1	35710-10L00	ランプアツシ, リヤコンビネーション	1		0.5
2	09320-10073	ワッシャ	5		
3	09180-06310	スベ-サ (6.5X10X10)	2		
4	09116-06188	ボルト (6X20)	2		
5	09136-05062	スクリュ (5X15)	3		
6	51831-21D00	ワッシャ, ヘッドランプハウジングフレーム	1		
7	35910-17KA0	ランプアツシ, ライセンス	1		0.6
8	35913-17K00	ラバー	1		
9	09180-06263	スベ-サ (6.5X9X9)	2		
10	09160-05045	ワッシャ (5.5X18X1.0)	2		
11	08316-1005A	ナット	2		
12	35970-07F01	リフレクタアツシ, リヤ	1		0.2
13	08316-1005B	ナット	1		

FIG.350A

FIG. 350A (1-D-12) ワイヤリングハーネス

見出番号	品番	品名	使用個数	備考	標準作業時間
1	36610-10L00	ハーネス, ワイヤリング*	1		2.8
2	09481-07504	. フューズ* (7. 5A)	1		
3	09481-10504	. フューズ* (10A)	1		
4	09481-15504	. フューズ* (15A)	1		
5	09481-30504	. フューズ* (30A)	1		
6	38860-76F01	. リレーアツシ	1	フェUELホッソ*	0.3
7	38860-76F01	. リレーアツシ	1	ファンモータ	
8	38860-76F01	. リレーアツシ	1	SUB START	
9	36654-28K00	キヤツツ*, OBDコネクタ	1		
10	36620-10L00	ハーネス, ワイヤリング* NO. 2	1		1.7
11	36630-10L00	ハーネス, ワイヤリング* NO. 3	1		1.4
12	36652-10L00	クツシヨソ, ハーネスワイヤリソグ*	1		
13	36672-10L00	ブ ラケツツ, ワイヤリソグ* ハーネス	1		
14	36852-10L00	ワイヤ, ファンモータリソド*	2		0.8
15	09404-06429	クランソ* (L: 45)	1		
16	09407-11401	クランソ* (L: 95)	1		
17	09407-14407	クランソ* (L: 145)	11		
18	09407-17403	クランソ* (L: 170)	3		
19	09407-19401	クランソ* (L: 190)	2		
20	09407-21401	クランソ* (L: 210)	1		
21	09407-38402	クランソ*, ワイヤリソグ* ハーネス	1		
22	09407-10404	クランソ* (L: 100)	2		
23	37740-10L00	スイツチアツシ, スツツソ ラソソ*	1		0.9
24	09443-06012	スソソ リソグ*	1		
25	37840-24F01	スイツチアツシ, サイソド* スタンソド*	1		0.6
26	09103-08357	ホソルト (8X35)	1		
27	08316-1008B	ナツソ	1		
28	38500-24F40	ホソンアツシ	1		1.5
29	07120-0612A	ホソルト	1		

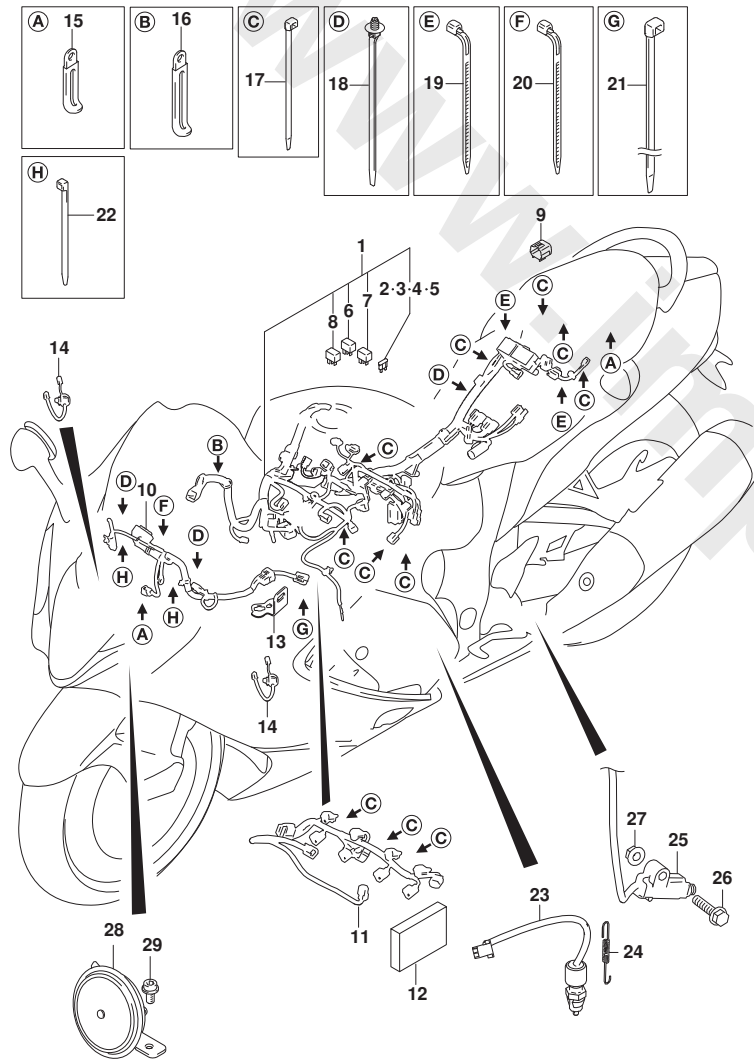


FIG.355A

FIG. 355A (1-D-14) ハンドルスイッチ

見出番号	品番	品名	使用個数	備考	標準作業時間
1	37200-10L00	スイッチアツシ, ハンドルライト	1		1.0
2	37400-10L00	スイッチアツシ, ハンドルレフト	1		0.9
3	36990-06L00	クランク, ハンドルスイッチ (L:145)	1		

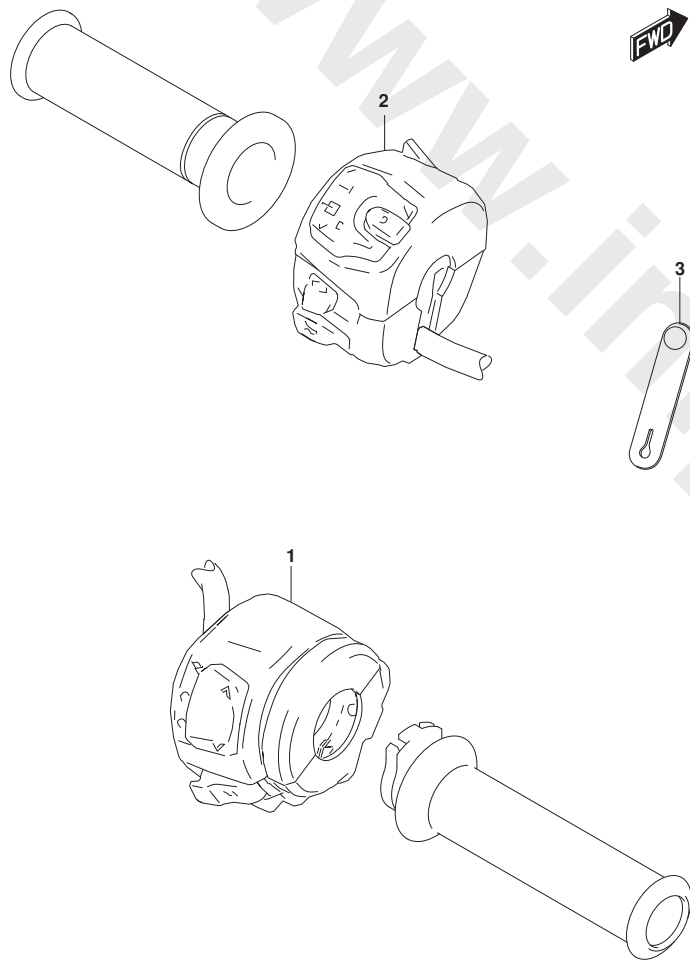


FIG.359A

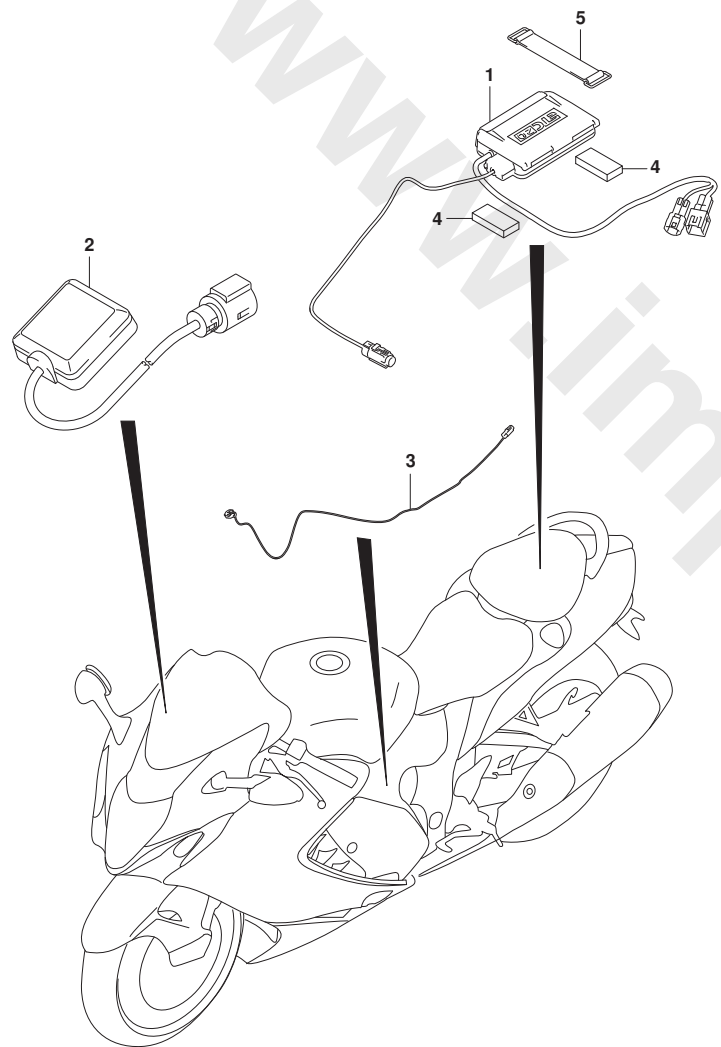


FIG. 359A (1-D-15) ETC

見出番号	品番	品名	使用個数	備考	標準作業時間
1	39820-10L20	ETCユニット	1		0.6
2	39823-10L20	アンテナ, ETC	1		1.9
3	39824-10L20	ワイヤ, アンテナリード	1		1.1
4	92146-14J00	クッション, ホルダーカウリング	2		
5	09462-00046	パッド	1		

FIG.401A

FIG. 401A (1-D-16) フレーム

見出番号	品番	品名	使用個数	備考	標準作業時間
1	41100-15H20-YAP	フレーム (フック)	1		11.2
2	41200-10L00	レール、シート	1		1.7
3	07120-1025A	ボルト	4		
4	41911-33E10	スベ-サ、エンジンマウンチング	1		
5	09106-08105	ボルト (8X30)	1		
6	41921-15H20	ボルト、クランクケースアシヤスト	2		
7	41921-15H30	ボルト、クランクケースアシヤスト	1		
8	41922-19F12	ナット、クランクケースアシヤスト	2		
9	41922-33E30	ナット、クランクケースアシヤスト	1		

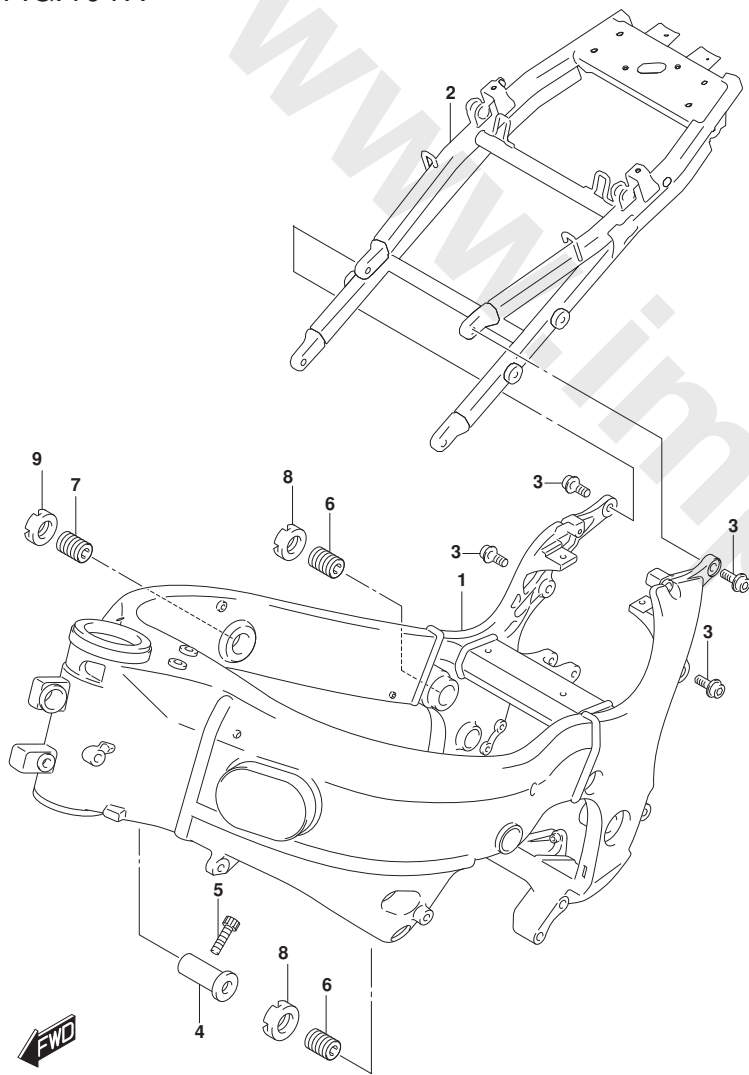


FIG.407A

FIG.407A (1-E-2) スタンド*

見出番号	品番	品名	使用個数	備考	標準作業時間
1	42310-24F00	スタンド, フロツフ	1		0.3
2	09111-10059	ホルト (10X21)	1		
3	09159-10103	ナツト	1		
4	09443-14068	スフ リンク	1		
5	09443-19015	スフ リンク	1		
6	42330-24F01	ブ ラケツト, フ ロツフ スタンド	1		
7	09106-12003	ホルト (12X35)	2		
8	43110-10L00	ヘ タル, フ レキ	1		0.4
9	09160-16057	ワツシヤ, フ レキヘ タル	1		
10	43561-24F00	フツカ, リターンスフ リンク	1		
11	08331-31169	サークリツフ	1		
12	09443-13032	スフ リンク	1		
13	42336-15H00	ラバ -, フ ロツフ スタンド	1		

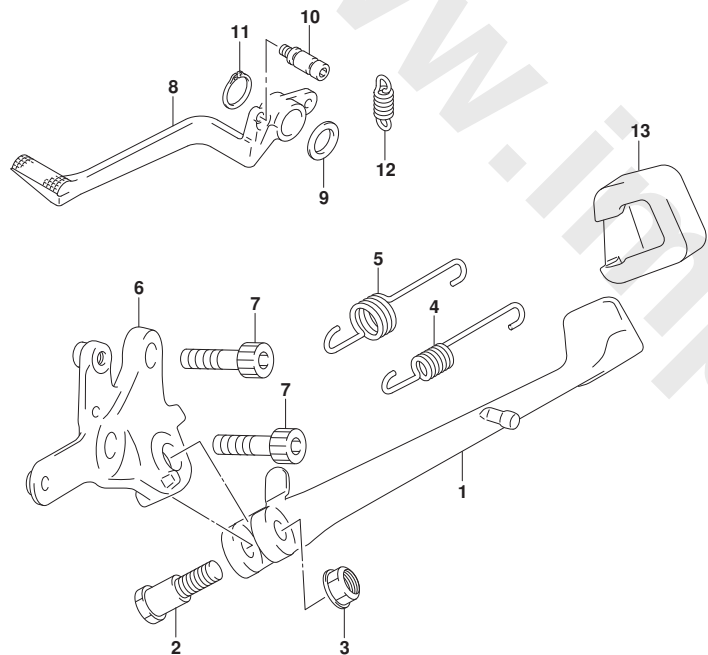


FIG.410A

FIG. 410A (1-E-3) ヒ°リオンライダ°ハンド°ル

見出番号	品番	品名	使用個数	備考	標準作業時間
1	46211-10L00	ハンド°ル, ヒ°リオンライダ°	1		0.2
2	09106-08141	ボ°ルト	4		
3	09160-08158	ワッシャ (8.5X24X2.3)	4		
4	46212-10L00	クッション, ヒ°リオンライダ°ハンド°ルアツハ°	2		
5	46212-19K00	クッション, ヒ°リオンライダ°ハンド°ル	2		
6	09169-08049	ワッシャ	2		
7	46217-24F00	クッション, ヒ°リオンライダ°ハンド°ル	2		
8	47190-24F11	ワッシャ, ヒ°リオン	2		
9	46217-10L00	クッション, ヒ°リオンライダ°ハンド°ル	1		
10	44894-24A00	クッション (10X30X2)	2		

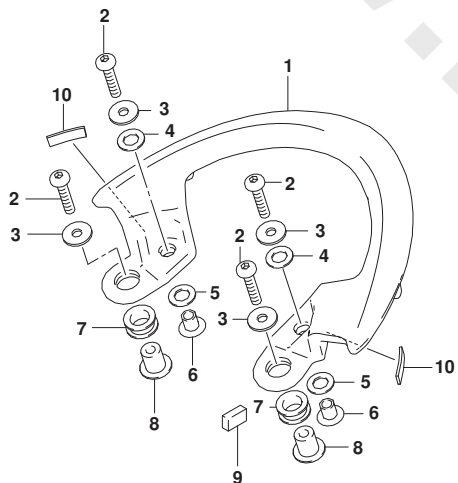


FIG.415A

FIG.415A (1-E-4) フットレスト

見出番号	品番	品名	使用個数	備考	標準作業時間
1	43510-10L00	ブラケット, フロントフットレストライト	1		0.9
2	43516-10L00	パネ, フロントフットレストライト	1		
3	43571-10L00	ガード, フロントフットレストライト	1		
4	43521-10L00	ブラケット, フロントフットレストレフト	1		0.4
5	43526-10L00	パネ, フロントフットレストレフト	1		
6	43572-10L00	ガード, フロントフットレストレフト	1		
7	43550-10L00	ラバー, フットレスト	2		
8	43576-15H00	センサ, フットレスト	2		
9	43576-15H40	センサ, フットレスト	2		
10	09106-08147	ホルト (8X30)	6		
11	43581-47H00	スプリング, フロントフットレスト	2		
12	09139-05092	スクリュ (5X13)	4		
13	09161-13004	ワッシャ (13. 7X24X2)	6		
14	09161-17002	ワッシャ (17. 2X24X2. 2)	6		
15	09208-08019	ピン	2		
16	09319-08045	ブッシュ (8. 4X20X16)	6		
17	02142-0516A	スクリュ	4		
18	08332-1106A	Eリング	2		

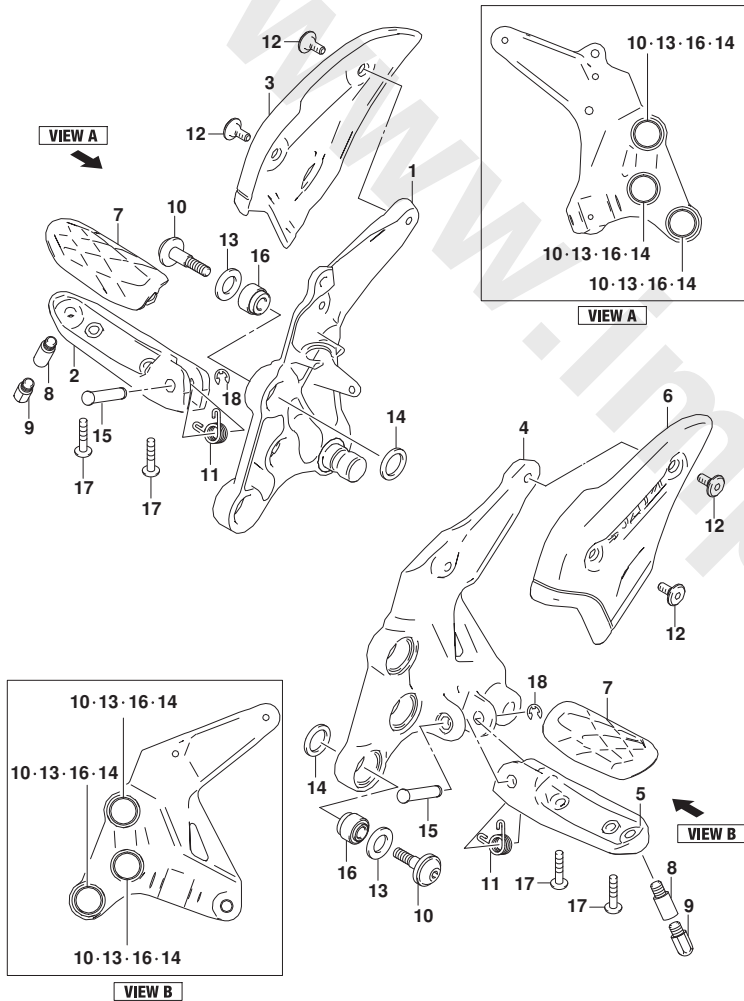


FIG.417A

FIG. 417A (1-E-5) ヒ° リオンフットレスト

見出番号	品番	品名	使用個数	備考	標準作業時間
1	43600-10L00	フットレストアツシ, ヒ° リオンライト	1		0.4
2	43550-10L00	. ラバ°, フットレスト	1		
3	43611-10L00	. パ°, ヒ° リオンフットレストライト	1		
4	43811-10L00	. フ° ラケット, ヒ° リオンフットレストライト	1		
5	43816-10L00	. フ° レート, ヒ° リオンフットレスト	1		
6	09208-08019	. ビ° ン	1		
7	09440-06039	. スフ° リンク°, ヒ° リオンフットレスト	1		
8	02142-0516A	. スクリュ	2		
9	06111-08004	. ホ° ル	1		
10	08332-1106A	. Eリング°	1		
11	43700-10L00	フットレストアツシ, ヒ° リオンレフト	1		0.4
12	43550-10L00	. ラバ°, フットレスト	1		
13	43621-10L00	. パ°, ヒ° リオンフットレストレフト	1		
14	43821-10L00	. フ° ラケット, ヒ° リオンフットレストレフト	1		
15	43816-10L00	. フ° レート, ヒ° リオンフットレスト	1		
16	09208-08019	. ビ° ン	1		
17	09440-06039	. スフ° リンク°, ヒ° リオンフットレスト	1		
18	02142-0516A	. スクリュ	2		
19	06111-08004	. ホ° ル	1		
20	08332-1106A	. Eリング°	1		
21	09106-08121	. ホ° ルト (8X30)	4		

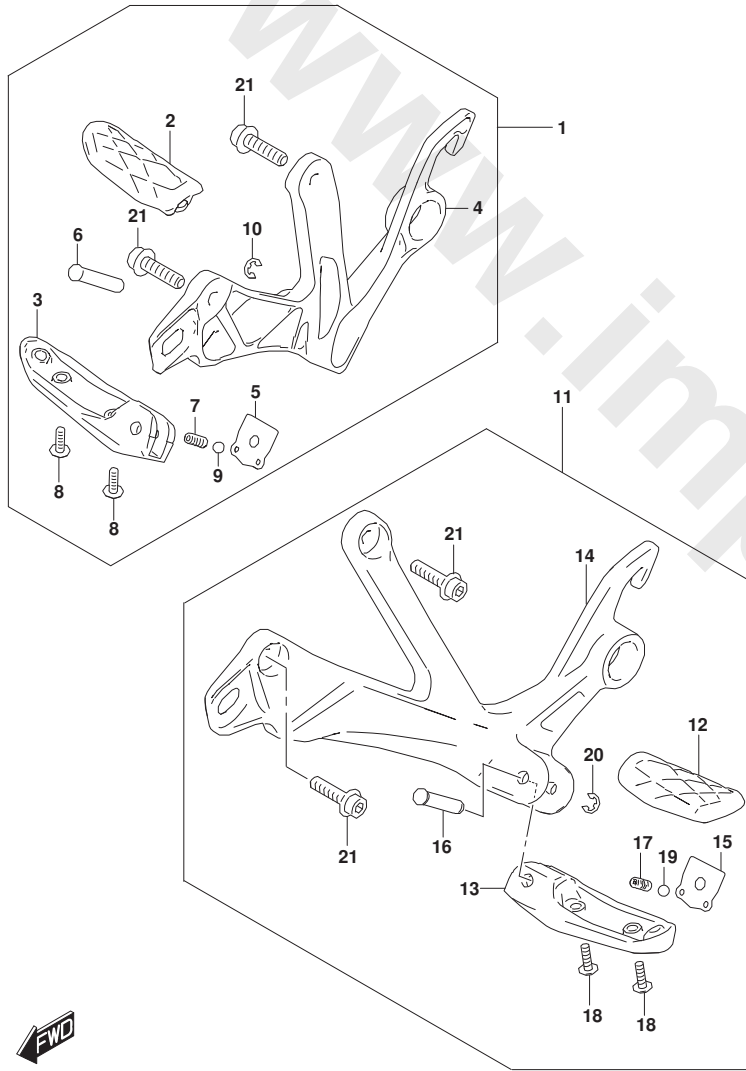


FIG.420A

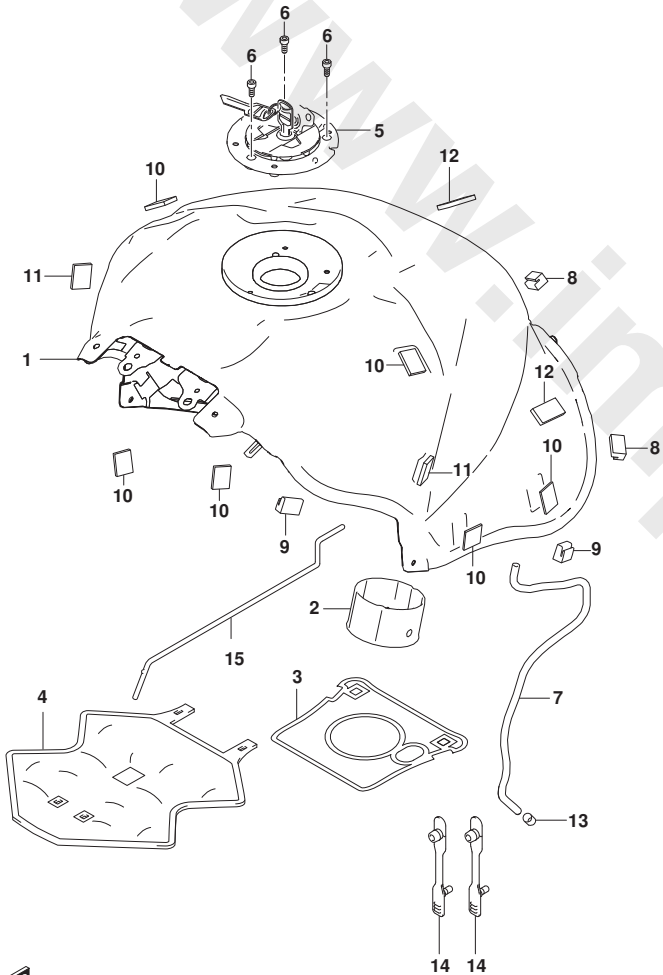


FIG. 420A (1-E-6) フューエルタンク (GSX1300RRQ)

見出番号	品番	品名	使用個数	備考	標準作業時間
1-1	44100-10L00-YVB	タンクアツシ, フューエル (ﾌﾞﾗｯｸ)	1	BODY COLOR: B5L	1.1
1-2	44100-10L00-YUH	タンクアツシ, フューエル (ﾈｯｸ)	1	BODY COLOR: B5N	
2	44121-28K01	ﾊﾞｰﾈﾙ, フューエルタンクｲﾝﾅ	1		
3	44191-10L00	ｼｰﾙﾄﾞ, フューエルタンｸﾋｰﾄ	1		
4	44191-15H00	ｼｰﾙﾄﾞ, フューエルタンｸﾋｰﾄNO. 1	1		
5	44200-10810	ｷﾞﾔｯﾌﾟ ﾙｯｸ, フューエルタンｸﾌﾗｲ	1		0.6
6	09106-05026	ﾎｰﾙﾄ (5X12)	3		
7	44423-10L00	ﾎｰｽ, フューエルタンｸﾄﾞﾚｰﾝ	1		
8	44541-10L00	ﾓｰﾙﾄﾞ ﾀﾝｸﾞ, フューエルタンｸ	2		
9	44542-10L00	ｸﾞｯｼﾞｮﾝ, フューエルタンｸﺻｲﾄ	2		
10	44572-13G00	ﾌﾞﾗｽﾞ, フューエルタンｸ (33X25X3.0)	6		
11	44572-44G00	ﾌﾞﾗｽﾞ	2		
12	53145-48B00	ｸﾞｯｼﾞｮﾝ, ﾌﾚﾝﾄﾌｪﾝﾀﾞ	2		
13	09352-11154-010	ﾎｰｽ (11X15X10)	1		
14	09407-05406	ｸﾗﾝﾌﾟ (L:118)	2		
15	44574-35F00	ｽﾃｰ, フューエルタンｸ	1	ﾌﾞﾗｯｼﾞｮﾝ	

FIG.420B

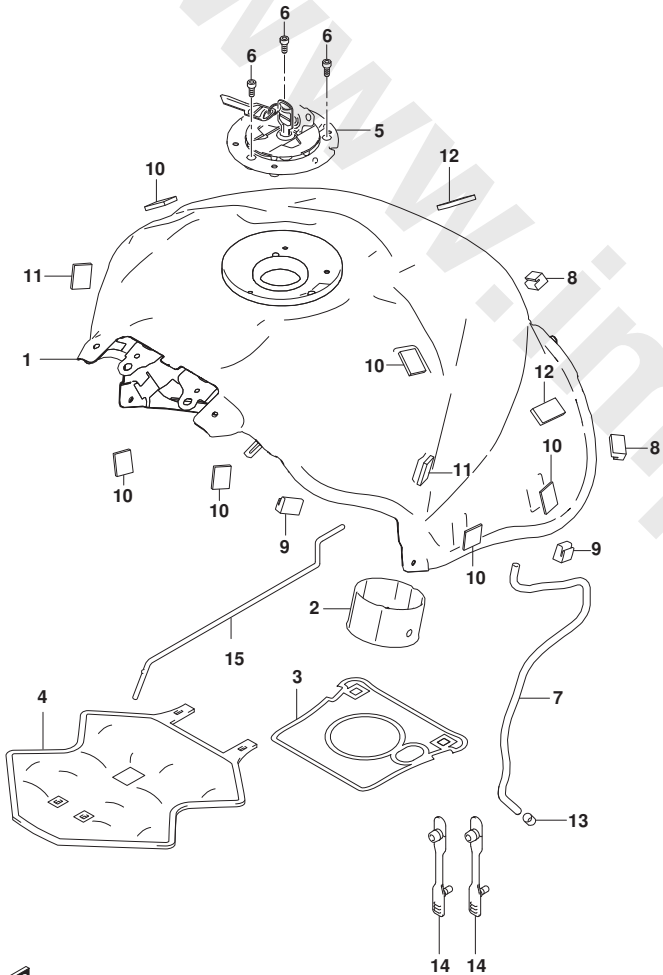


FIG. 420B (1-E-7) フューエルタンク (GSX1300RRQZ)

見出番号	品番	品名	使用個数	備考	標準作業時間
1	44100-10L00-QKA	タンクアツシ, フューエル (シルバー)	1		1.1
2	44121-28K01	べセル, フューエルタンクインナ	1		
3	44191-10L00	シールド*, フューエルタンクヒート	1		
4	44191-15H00	シールド*, フューエルタンクヒートNO. 1	1		
5	44200-10810	キャツプ* セツト, フューエルタンクフイラ	1		0.6
6	09106-05026	ボルト (5X12)	3		
7	44423-10L00	ホース, フューエルタンクドレーン	1		
8	44541-10L00	モールド* イング*, フューエルタンク	2		
9	44542-10L00	クツシヨソ, フューエルタンクサイド*	2		
10	44572-13G00	フアスナ, フューエルタンク (33X25X3.0)	6		
11	44572-44G00	フアスナ	2		
12	53145-48B00	クツシヨソ, フロソツフエンダ*	2		
13	09352-11154-010	ホース (11X15X10)	1		
14	09407-05406	クランプ* (L:118)	2		
15	44574-35F00	ステー, フューエルタンク	1	オプション	

FIG.422A

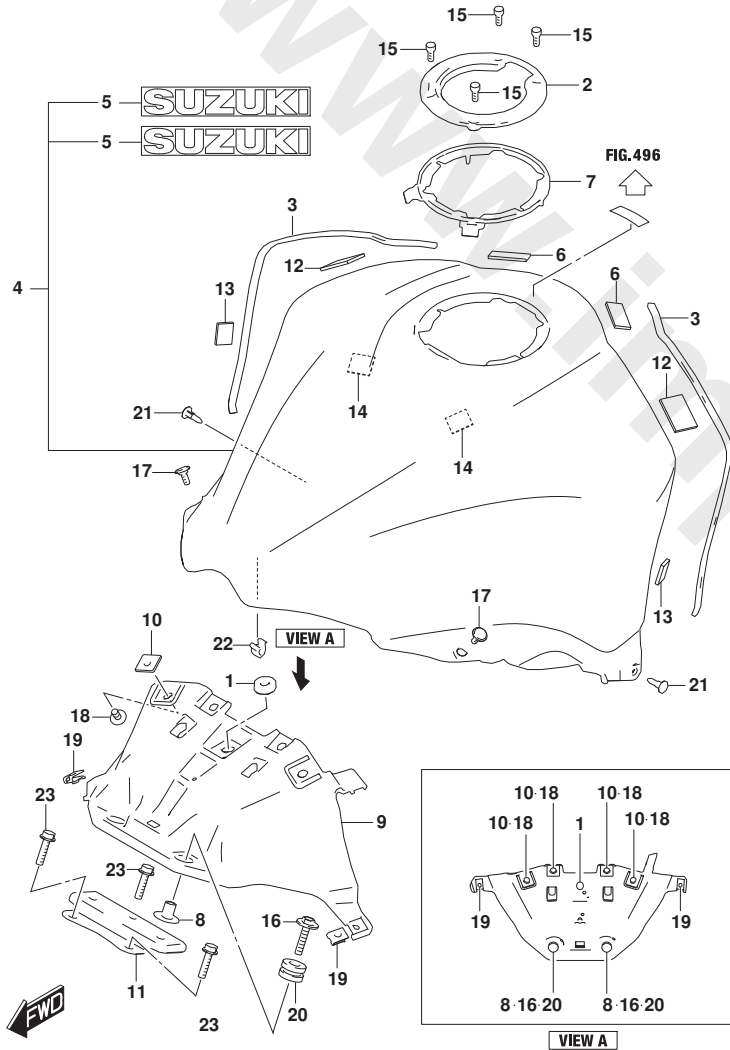


FIG. 422A (1-E-8) フューエルタンクフロントカバー (GSX1300RRQ)

見出番号	品番	品名	使用個数	備考	標準作業時間
1	44173-14J00	クッション, フューエルタンクカバーサイド	1		
2	44211-10L00	カバー, フューエルタンクキャップ	1		
3	44277-10L00	クッション, フューエルタンクフロントカバー	2		
4-1	44290-10L00-YVB	カバー, フューエルタンクフロント (ブラック)	1	BODY COLOR: B5L	0.6
4-2	44290-10L00-YUH	カバー, フューエルタンクフロント (ホワイト)	1	BODY COLOR: B5N	
5-1	68111-47C10-YLF	.エンブレム, "SUZUKI" (グレー)	2	BODY COLOR: B5L	
5-2	68111-47C10-PGZ	.エンブレム, "SUZUKI" (グレー)	2	BODY COLOR: B5N	
6	44292-10L00	クッション, フューエルタンクカバーリヤ	2		
7	44295-10L00	ラバー, フューエルタンクカバー	1		
8	44512-04K00	スぺーサ, フューエルタンクフロント	2		
9	44521-10L00	ブラケット, フューエルタンクフロント	1		0.6
10	44523-47H00	ナット (M6)	4		
11	44530-10L00	ブラケット, フューエルタンクフロント	1		
12	44572-13G00	フラスナ, フューエルタンク (33X25X3.0)	2		
13	44572-44G00	フラスナ	2		
14	47123-17K00	クッション, フレームカバー-NO.3	2		
15	09106-05026	ホルト (5X12)	4		
16	09116-06171	ホルト (6X30)	2		
17	09139-05092	スクリュ (5X13)	2		
18	09139-06181	スクリュ (6X10)	4		
19	09148-05052	ナット (M5)	2		
20	09320-10050	クッション (10X22X13)	2		
21	09409-06314	クリップ (5.9X20.5)	2		
22	09409-08326	クリップ (10.5X14.3)	1		
23	01550-0625B	ホルト	3		

FIG.422B

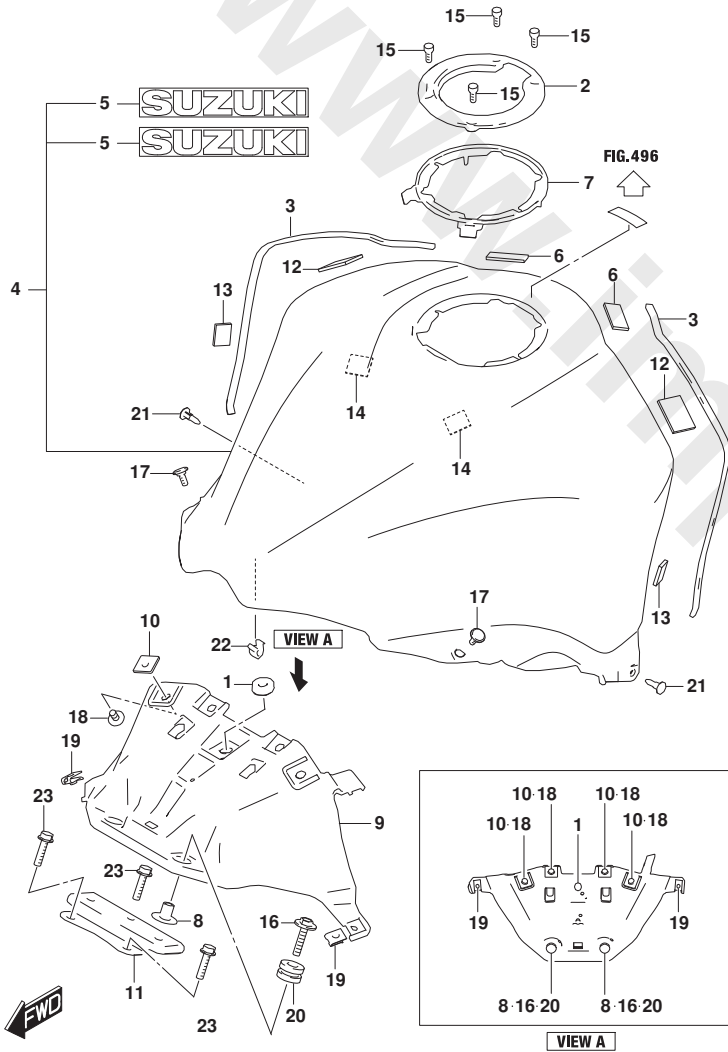
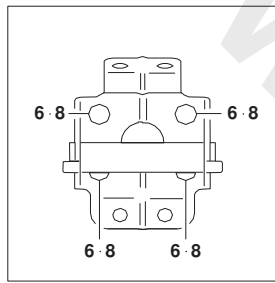


FIG. 422B (1-E-9) フューエルタンクフロントカバー (GSX1300RRQZ)

見出番号	品番	品名	使用個数	備考	標準作業時間
1	44173-14J00	クッション, フューエルタンクカバーサイド*	1		
2	44211-10L00	カバー, フューエルタンクキャップ*	1		
3	44277-10L00	クッション, フューエルタンクフロントカバー	2		
4	44290-10L00-QKA	カバー, フューエルタンクフロント (シルバ-)	1		0.6
5	68111-47C10-PGZ	.エンブレム, "SUZUKI" (クレー)	2		
6	44292-10L00	クッション, フューエルタンクカバーリヤ	2		
7	44295-10L00	ラバー, フューエルタンクカバー	1		
8	44512-04K00	スペーサ, フューエルタンクフロント	2		
9	44521-10L00	ブラケット, フューエルタンクフロント	1		0.6
10	44523-47H00	ナット (M6)	4		
11	44530-10L00	ブラケット, フューエルタンクフロント	1		
12	44572-13G00	ワッシャー, フューエルタンク (33X25X3.0)	2		
13	44572-44G00	ワッシャー	2		
14	47123-17K00	クッション, フレームカバー-NO. 3	2		
15	09106-05026	ボルト (5X12)	4		
16	09116-06171	ボルト (6X30)	2		
17	09139-05092	スクリュー (5X13)	2		
18	09139-06181	スクリュー (6X10)	4		
19	09148-05052	ナット (M5)	2		
20	09320-10050	クッション (10X22X13)	2		
21	09409-06314	クリップ* (5.9X20.5)	2		
22	09409-08326	クリップ* (10.5X14.3)	1		
23	01550-0625B	ボルト	3		

FIG.425A



VIEW A

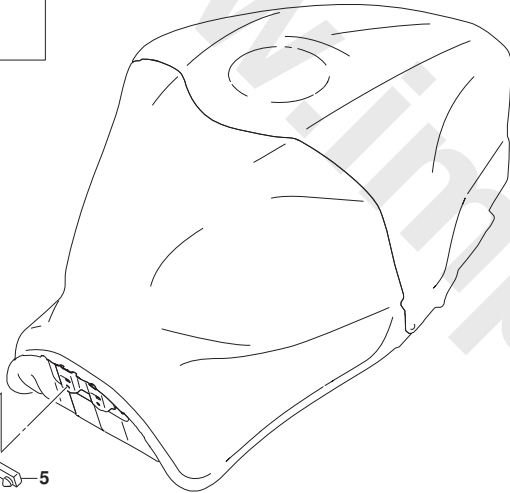
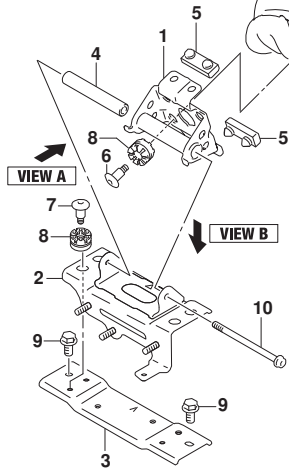


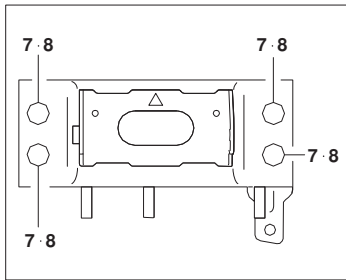
FIG. 425A (1-E-10) フューエルタンクフ ラケット

見出番号	品番	品名	使用個数	備考	標準作業時間
1	44530-15H10	ブ ラケット, フューエルタンクNO. 1	1		0.9
2	44550-10L00	ブ ラケット, フューエルタンクリヤNO. 2	1		
3	44555-15H00	ブ ラケット, フューエルタンクリヤNO. 3	1		
4	44561-18G00	スぺ ーサ, フューエルタンクリヤ	1		
5	45149-44G01	クツシヨシ, リヤフ ラケットNO. 2	2		
6	09139-06191	スクリ ュ (6X22)	4		
7	09139-06191	スクリ ュ (6X22)	4		
8	09320-08071	クツシヨシ (8X18X14)	8		
9	01550-0816A	ホ ルト	2		
10	07120-0695A	ホ ルト	1		



VIEW A

VIEW B



VIEW B

FIG.427A

FIG.427A (1-E-11) エバ°ホ°システム

見出番号	品番	品名	使用個数	備考	標準作業時間
1	18560-31J00	キヤニスタアツシ, チヤコル	1		0.5
2	18571-31J00	クツシヨシ, キヤニスタ	1		
3	18571-10L00	ブ°ラケツト, キヤニスタNO. 1	1		
4	18572-10L00	ブ°ラケツト, キヤニスタNO. 2	1		
5	01550-0616A	ホ°ルト (6X16)	2		
6	18561-10L10	ホ°ス, サージ NO. 1	1		1.1
7	18562-10L00	ホ°ス, サージ NO. 2	1		1.1
8	18563-10L00	ホ°ス, パ°ージ NO. 1	1		1.1
9	18564-10L00	ホ°ス, パ°ージ NO. 2	1		1.1
10	18114-74P00	パ°ルプ°, キヤニスタパ°ージ°	1		0.8
11	08316-1006A	ナツト (6X12)	1		
12	09401-11413	クリツパ° (ID:11)	7		
13	09367-06009	ジ°ヨイント	1		
14	09401-10201-XC0	クリツパ°	1		

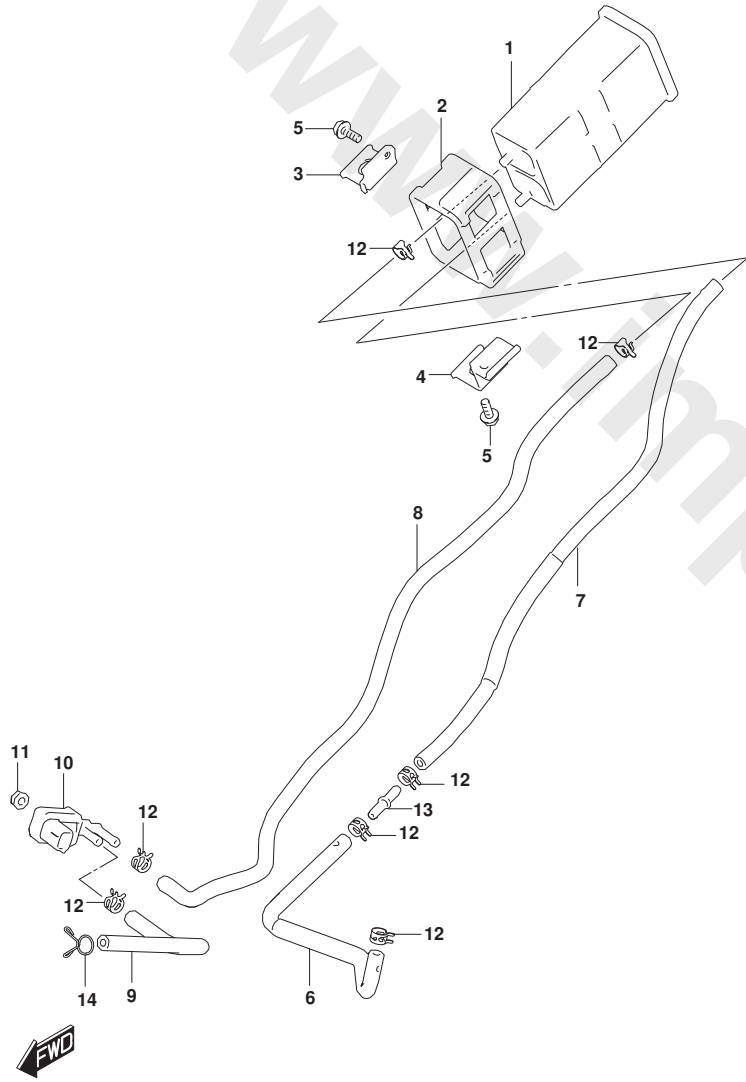


FIG.433A

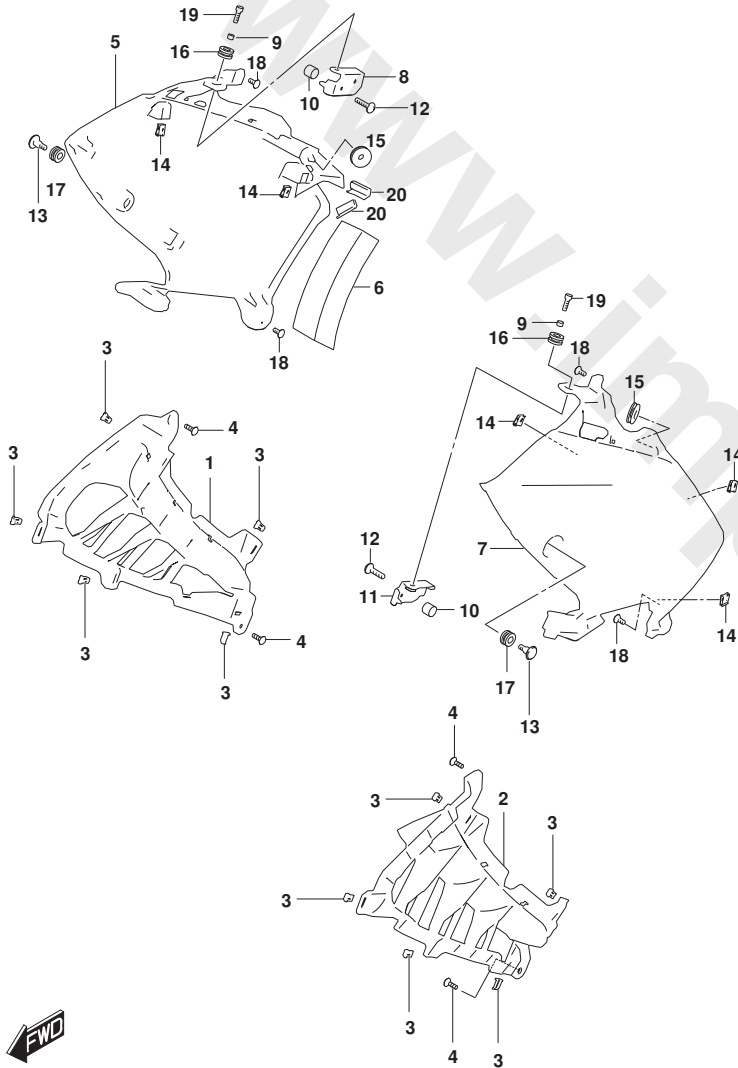


FIG. 433A (1-E-12) サイドカバー (GSX1300RRQ)

見出番号	品番	品名	使用個数	備考	標準作業時間
1-1	94474-10L00-QSY	カバー, サイドフロントライト (ゴールド)	1	BODY COLOR: B5L	
1-2	94474-10L00-YUA	カバー, サイドフロントライト (ブルー)	1	BODY COLOR: B5N	
2-1	94484-10L00-QSY	カバー, サイドフロント, レフト (ゴールド)	1	BODY COLOR: B5L	
2-2	94484-10L00-YUA	カバー, サイドフロント, レフト (ブルー)	1	BODY COLOR: B5N	
3	09409-08012	クリップ, フェアリングカバー	10		
4	03541-0516B	スクリュ	4		
5-1	94475-10L00-YVB	カバー, サイド, ライト (ブラック)	1	BODY COLOR: B5L	0.9
5-2	94475-10L00-YUH	カバー, サイド, ライト (ホワイト)	1	BODY COLOR: B5N	0.9
6	94479-10L00	クッション, サイドカバー	1		
7-1	94485-10L00-YVB	カバー, サイド, レフト (ブラック)	1	BODY COLOR: B5L	0.9
7-2	94485-10L00-YUH	カバー, サイド, レフト (ホワイト)	1	BODY COLOR: B5N	0.9
8	94570-10L00	ブラケット, サイドカバーライト	1		
9	94572-10L00	スペーサ, サイドカバー	2		
10	09180-06120	スペーサ (6.5X11.5X12)	2		
11	94580-10L00	ブラケット, サイドカバーレフト	1		
12	09139-06196	ホルト (6X25)	2		
13	09139-06206	スクリュ (6X20)	2		
14	09148-05038	ナット (M5)	5		
15	09320-08028	クッション (8X26X7)	2		
16	09320-09016	クッション (9X18X9.5)	2		
17	09320-09016	クッション (9X18X9.5)	2		
18	03541-0512A	スクリュ	4		
19	07130-0516A	ホルト	2		
20	94489-10L10	モールドインク, サイドカバーリヤNO. 2	2		

FIG.434A

FIG. 434A (1-E-14) サイドリヤカバー

見出番号	品番	品名	使用個数	備考	標準作業時間
1	44572-02F01	フアスタ (25X33X0.8)	4		
2	94476-10L00	カバー、サイドリヤ、ライト	1		0.9
3	94479-10L10	クッション、サイドカバー-NO. 1	2		
4	94479-10L20	クッション、サイドカバー-NO. 2	2		
5	94486-10L00	カバー、サイドリヤ、レフト	1		0.9
6	94489-10L00	モールドインク、サイドカバーリヤNO. 1	2		
7	94489-10L20	モールドインク、サイドカバーリヤNO. 3	1		
8	94489-10L30	モールドインク、サイドカバーリヤNO. 4	1		
9	09148-05038	ナット (M5)	2		
10	09148-05052	ナット (M5)	2		
11	03541-0512A	スクリュ	6		
12	94633-31J00	クッション、カバー-サイド (16X30X3.5)	2		

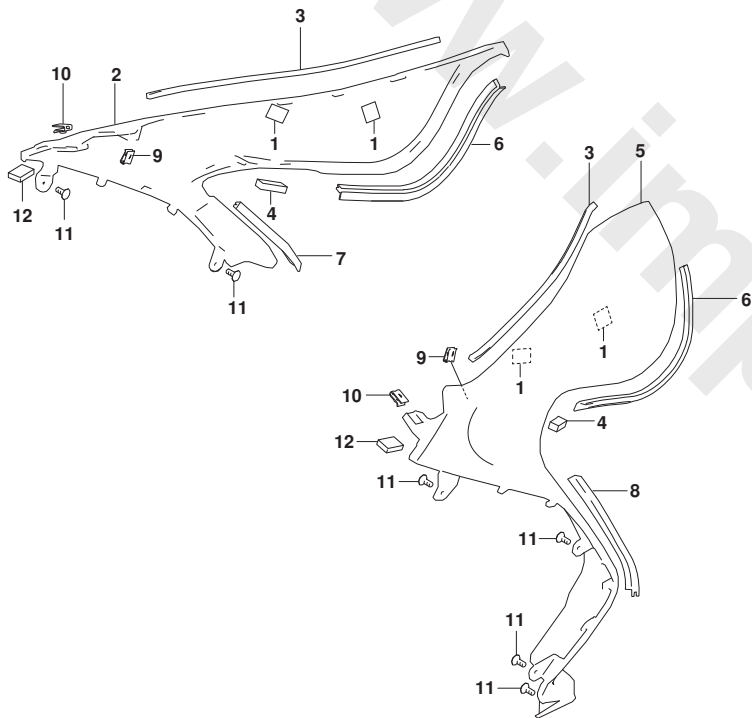


FIG.443A

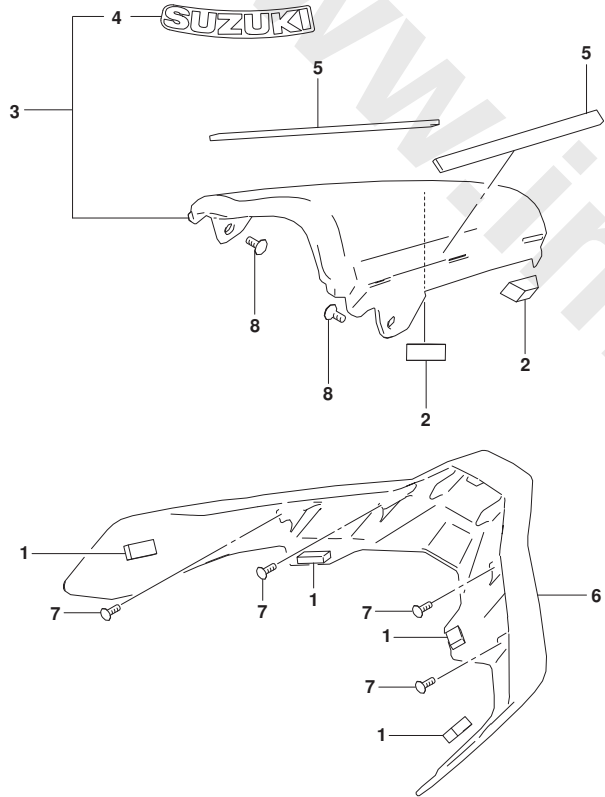


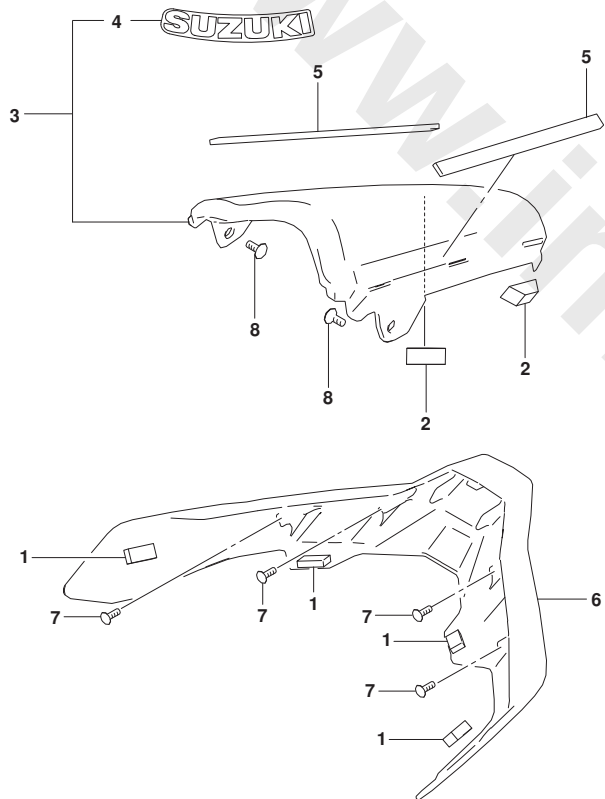
FIG. 443A (1-E-15) フレームセンタカバー (GSX1300RRQ)

見出番号	品番	品名	使用個数	備考	標準作業時間
1	47113-10L00	クッション, フレームカバーアンタ	4		
2	47114-10L00	クッション, フレームカバーセンタ	2		
3-1	47310-10L00-YVB	カバー, フレームセンタ (ブラック)	1	BODY COLOR: B5L	
3-2	47310-10L00-YUH	カバー, フレームセンタ (ホワイト)	1	BODY COLOR: B5N	
4-1	68641-19F01-YLF	.エンブレム, "SUZUKI" (グレー)	1	BODY COLOR: B5L	
4-2	68641-19F01-PGZ	.エンブレム, "SUZUKI" (グレー)	1	BODY COLOR: B5N	
5	47324-10L00	クッション, フレームカバーセンタ	2		
6-1	47511-10L00-QSY	カバー, フレームアンタ (ゴールド)	1	BODY COLOR: B5L	0.6
6-2	47511-10L00-YUA	カバー, フレームアンタ (ブルー)	1	BODY COLOR: B5N	0.6
7	03541-0412A	スクリュー	4		
8	03541-0512A	スクリュー	2		



FIG.443B

FIG. 443B (1-E-16) フレームセンタカハ - (GSX1300RRQZ)



見出番号	品番	品名	使用個数	備考	標準作業時間
1	47113-10L00	クッション, フレームカハ - アンタ	4		
2	47114-10L00	クッション, フレームカハ - センタ	2		
3	47310-10L00-QKA	カハ -, フレームセンタ (シルバ -)	1		
4	68641-19F01-B7B	. エンブレム, "SUZUKI"	1		
5	47324-10L00	クッション, フレームカハ - センタ	2		
6	47511-10L00-YYG	カハ -, フレームアンタ (レッド)	1		0.6
7	03541-0412A	スクリュ	4		
8	03541-0512A	スクリュ	2		



FIG.445B

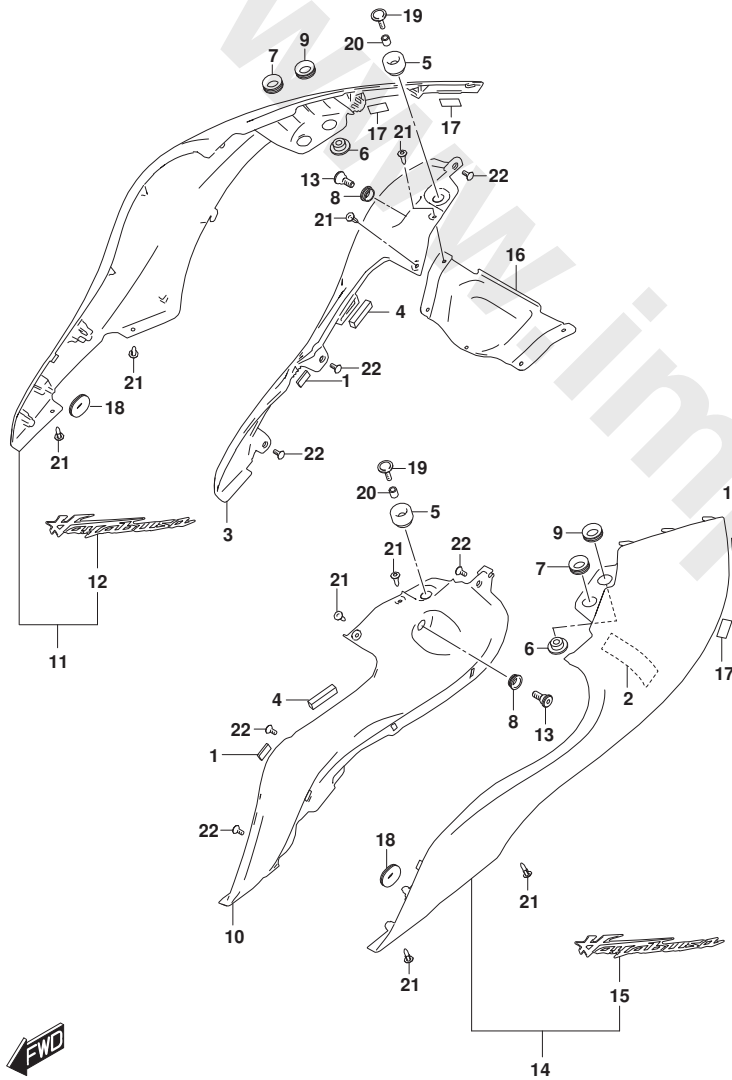


FIG. 445B (1-F-3) フレームカバー - (GSX1300RRQZ)

見出番号	品番	品名	使用個数	備考	標準作業時間
1	33652-22D00	クッション (11X20X3)	2		
2	33652-34000	ブローカタ (30X80X2)	1		
3	47111-10L00-YYG	カバー, フレーム, ライト (レッド)	1		0.6
4	47112-10L00	クッション, フレームカバー-NO. 2	2		
5	47115-16G01	クッション, フレームカバー-アツフ	2		
6	47190-24F21	ワッシャ, フレームカバー	2		
7	47191-24F00	クッション (16X26X8)	2		
8	47191-24F20	クッション, フレームカバー-センタ	2		
9	47191-24F30	クッション, フレームカバー-アツフ リヤリヤ	2		
10	47211-10L00-YYG	カバー, フレーム, レフト (レッド)	1		0.6
11	47320-10L00-QKA	カバー, フレームリヤ, ライト (シルバー)	1		0.6
12	68131-10L00-B7B	.エンブレム, フレームカバー, ライト	1		
13	47323-10L00	ホルト, フレームカバー-リヤ	2		
14	47330-10L00-QKA	カバー, フレームリヤ, レフト (シルバー)	1		0.6
15	68141-10L00-B7B	.エンブレム, フレームカバー, レフト	1		
16	47411-10L00	リット, フレームカバー	1		
17	94443-06G00	テープ (6X25X0.13)	4		
18	94478-14J00	クッション	2		
19	09136-06126	スクリュ (6X25)	2		
20	09180-06288	スペーサ (6.5X10X11)	2		
21	09409-06314	クリップ (5.9X20.5)	8		
22	03541-0512A	スクリュ	6		

FIG.453A

FIG.453A (1-F-4) メータパネル (GSX1300RRQ)

見出番号	品番	品名	使用個数	備考	標準作業時間
1	94640-10L00	パネル,メータ	1		0.8
2	51833-48GB0	.クッション,ヘッドランプカバー	2		
3	73415-70A00	.パッド (8X20X2)	3		
4	94633-31J00	.クッション,カバーサイト (16X30X3.5)	1		
5	09409-06314	クリップ (5.9X20.5)	2		
6	09409-06328	クリップ	2		
7	03541-0516A	スクリュ	2		
8	73415-70A00	パッド (8X20X2)	1		
9	92146-14J00	クッション,ホテ-カウリング	1		
10	94443-06G00	テープ (6X25X0.13)	4		
11-1	94631-10L00-YVB	パネル,メータ,ライト (ブラック)	1	BODY COLOR:B5L	0.3
11-2	94631-10L00-YUH	パネル,メータ,ライト (ホワイト)	1	BODY COLOR:B5N	0.3
12	94633-31J00	クッション,カバーサイト (16X30X3.5)	1		
13	09139-05091	スクリュ (5X13)	1		
14	09409-06314	クリップ (5.9X20.5)	2		
15	09409-08326	クリップ (10.5X14.3)	2		
16	73415-70A00	パッド (8X20X2)	1		
17	92146-14J00	クッション,ホテ-カウリング	1		
18	94443-06G00	テープ (6X25X0.13)	4		
19-1	94632-10L00-YVB	パネル,メータ,レフト (ブラック)	1	BODY COLOR:B5L	0.3
19-2	94632-10L00-YUH	パネル,メータ,レフト (ホワイト)	1	BODY COLOR:B5N	0.3
20	94633-31J00	クッション,カバーサイト (16X30X3.5)	1		
21	09139-05091	スクリュ (5X13)	1		
22	09409-06314	クリップ (5.9X20.5)	2		
23	09409-08326	クリップ (10.5X14.3)	2		

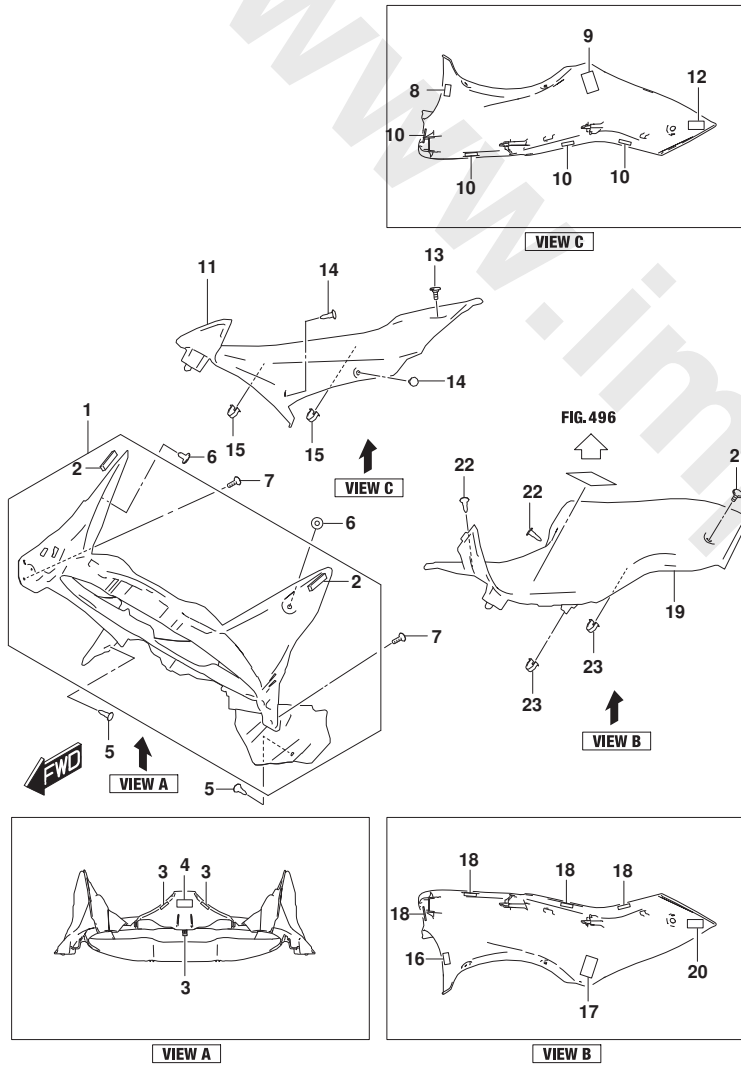


FIG.453B

FIG. 453B (1-F-5) メータパネル (GSX1300RRQZ)

見出番号	品番	品名	使用個数	備考	標準作業時間
1	94640-10L00	パネル,メータ	1		0.8
2	51833-48GB0	.クツシヨ,ヘツトランフカハ-	2		
3	73415-70A00	.パツト (8X20X2)	3		
4	94633-31J00	.クツシヨ,カハ-サイド (16X30X3.5)	1		
5	09409-06314	クリツフ (5.9X20.5)	2		
6	09409-06328	クリツフ	2		
7	03541-0516A	スクリュ	2		
8	73415-70A00	パツト (8X20X2)	1		
9	92146-14J00	クツシヨ,ホテ-カウリンク	1		
10	94443-06G00	テ-フ (6X25X0.13)	4		
11	94631-10L00-QKA	パネル,メータ,ライト (シルバ-)	1		0.3
12	94633-31J00	クツシヨ,カハ-サイド (16X30X3.5)	1		
13	09139-05091	スクリュ (5X13)	1		
14	09409-06314	クリツフ (5.9X20.5)	2		
15	09409-08326	クリツフ (10.5X14.3)	2		
16	73415-70A00	パツト (8X20X2)	1		
17	92146-14J00	クツシヨ,ホテ-カウリンク	1		
18	94443-06G00	テ-フ (6X25X0.13)	4		
19	94632-10L00-QKA	パネル,メータ,レフト (シルバ-)	1		0.3
20	94633-31J00	クツシヨ,カハ-サイド (16X30X3.5)	1		
21	09139-05091	スクリュ (5X13)	1		
22	09409-06314	クリツフ (5.9X20.5)	2		
23	09409-08326	クリツフ (10.5X14.3)	2		

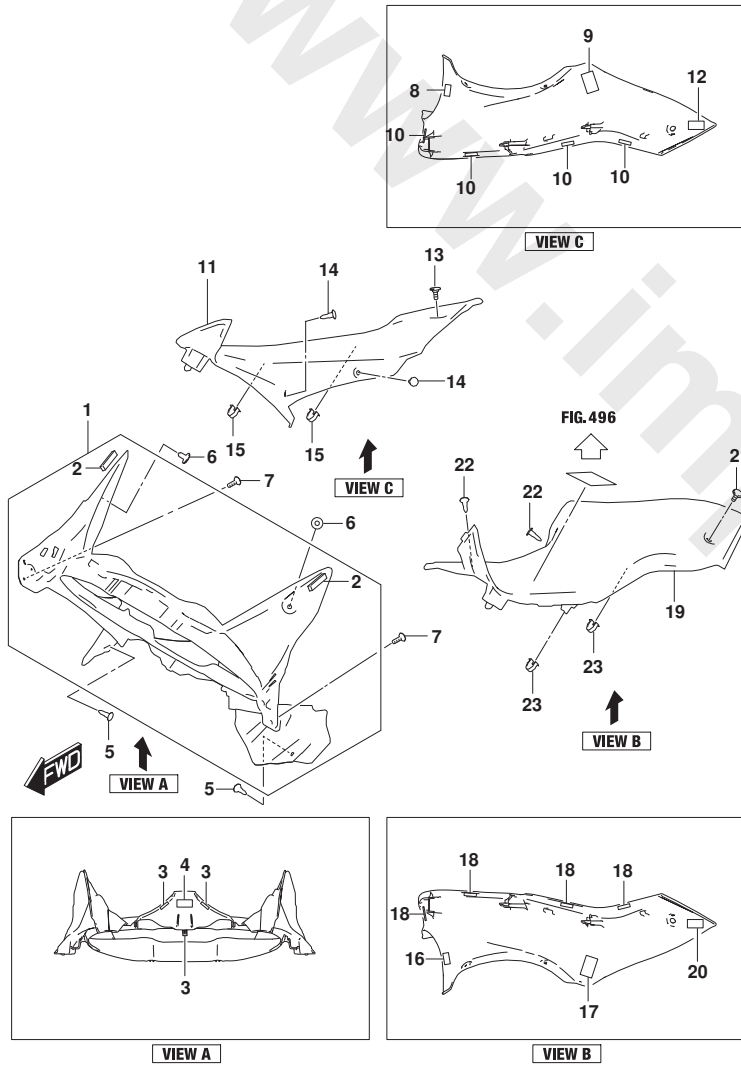


FIG.460A

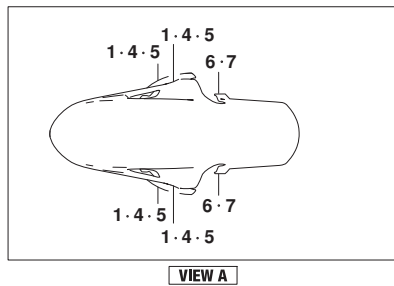
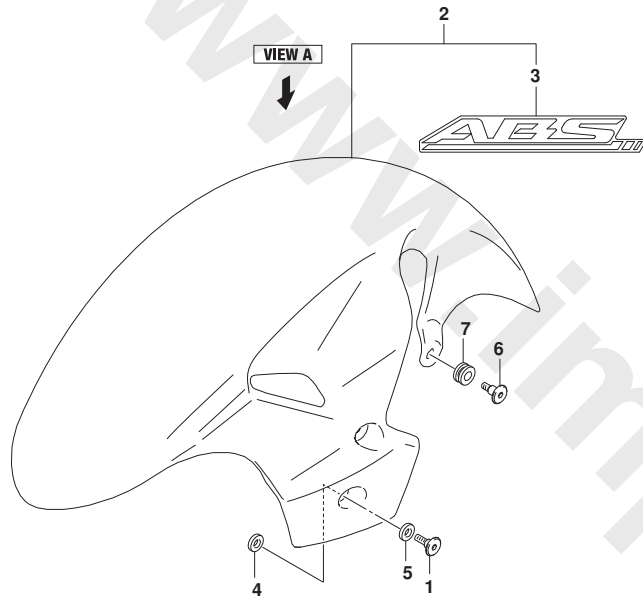


FIG. 460A (1-F-6) フロントフェンダ* (GSX1300RRQ)

見出番号	品番	品名	使用個数	備考	標準作業時間
1	45241-17K00	ホルト,シート (6X20)	4		
2-1	53110-10L00-YVB	フェンダ*,フロント (ブラック)	1	BODY COLOR:B5L	0.3
2-2	53110-10L00-YUH	フェンダ*,フロント (ホワイト)	1	BODY COLOR:B5N	0.3
3	68151-44G01-1ZY	.エンブレム,ABS (クリア)	1		
4	53121-28K00	テープ*,フロントフェンダ*	4		
5	53121-33E00	クッション,フロントフェンダ*	4		
6	09139-06236	スクリュー (6X20)	2		
7	09320-09016	クッション (9X18X9.5)	2		



FIG.460B

FIG. 460B (1-F-7) フロントフェンダ* (GSX1300RRQZ)

見出番号	品番	品名	使用個数	備考	標準作業時間
1	45241-17K00	ホルト,シート (6X20)	4		
2	53110-10L10-QKA	フェンダ*,フロント (シルバー)	1		0.3
3	68151-44G11-B7D	.エンブレム, "ABS"	1		
4	53121-28K00	テープ,フロントフェンダ*	4		
5	53121-33E00	クッション,フロントフェンダ*	4		
6	09139-06236	スクリュー (6X20)	2		
7	09320-09016	クッション (9X18X9.5)	2		

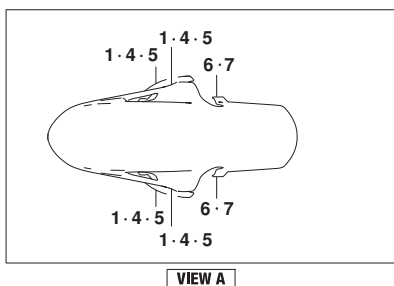
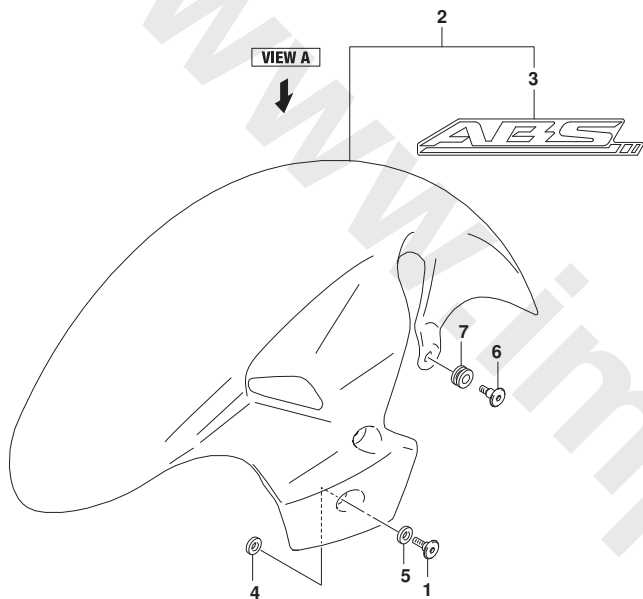


FIG.462A

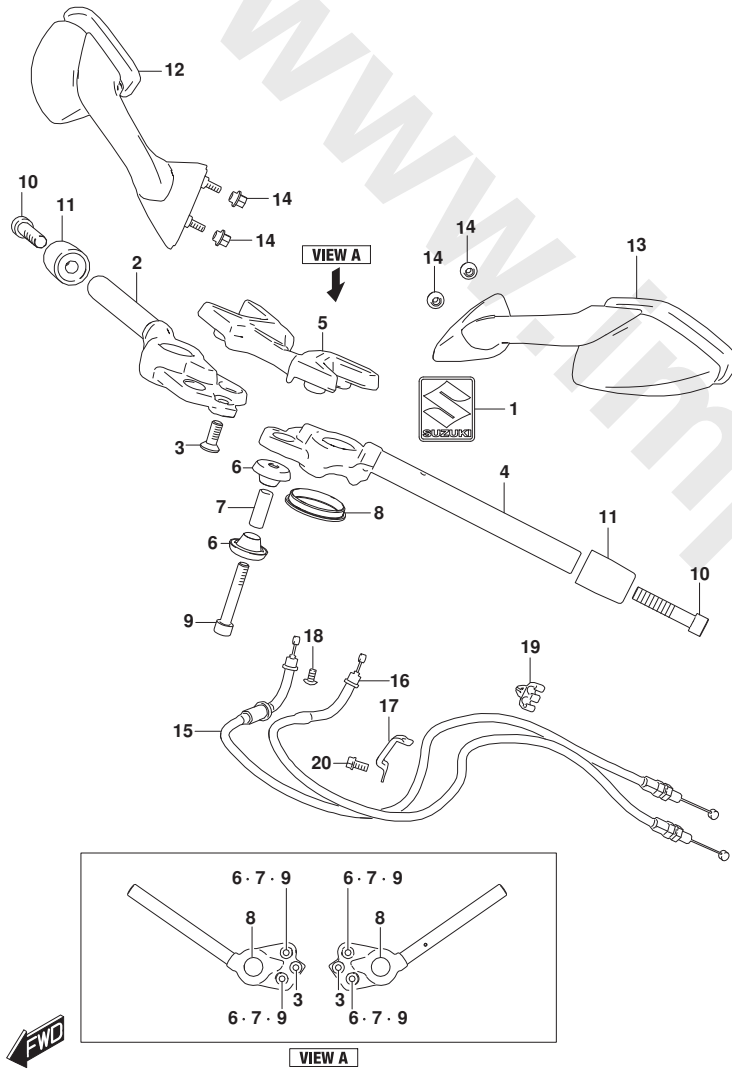


FIG. 462A (1-F-8) ハンドルバー

見出番号	品番	品名	使用個数	備考	標準作業時間
1	68281-47HA0	エンブレム, S	1		
2	56111-10L00	ハンドルバー, ライト	1		2.4
3	ホルト, ハンドルバー	2			
4	56151-10L00	ハンドルバー, レフト	1		2.4
5	56211-10L00	ホルダー, ハンドルバー	1		
6	56240-01D01	クワシヨン, アツパフ ラケット	8		
7	56243-01D00	スぺーサ, ステアリング ステムヘッド	4		
8	56247-24F00	クワシヨン, ハンドルホルダー	2		
9	56249-10L00	ホルト, ハンドルホルダー	4		
10	56277-10L00	ホルト, ハンドルバー ランサ	2		
11	56278-10L00	パランサ, ハンドルバー	2		
12	56500-10L00	ミラーアツジ, リヤビュールイト	1		1.1
13	56600-10L00	ミラーアツジ, リヤビュールイト, レフト	1		1.1
14	56619-41G01	ナツト, リヤビュールミラー	4		
15	58300-10L00	ケーブルアツジ, スロットルNO. 1	1		1.3
16	58300-10L10	ケーブルアツジ, スロットルNO. 2	1		1.3
17	58623-24F10	ガイド, ケーブル	1		
18	09125-05042	スクリュ (5X10)	1		
19	09403-07344	クランフ	1		
20	01547-0612A	ホルト	1		

FIG.467A

FIG. 467A (1-F-9) ハンドルレバー

見出番号	品番	品名	使用個数	備考	標準作業時間
1	57110-21H02	グリップ, スロツル	1		
2	57211-21H01	グリップ レフト	1		
3	57300-10L00	レバーアツシ, フブレーキ	1		0.2
4	57431-29G00	ボルト, レバーピボット	1		
5	08319-2106A	ナツト	1		
6	57460-14J02	スイッチアツシ, フロントブレーキ	1		0.2
7	57465-17C00	スクリュ	1		
8	57500-10L00	レバーアツシ, クラツチ	1		0.2
9	57431-10L00	ボルト, レバーピボット	1		
10	08319-2106A	ナツト	1		
11	57560-02FA0	スイッチアツシ, クラツチ	1		0.2

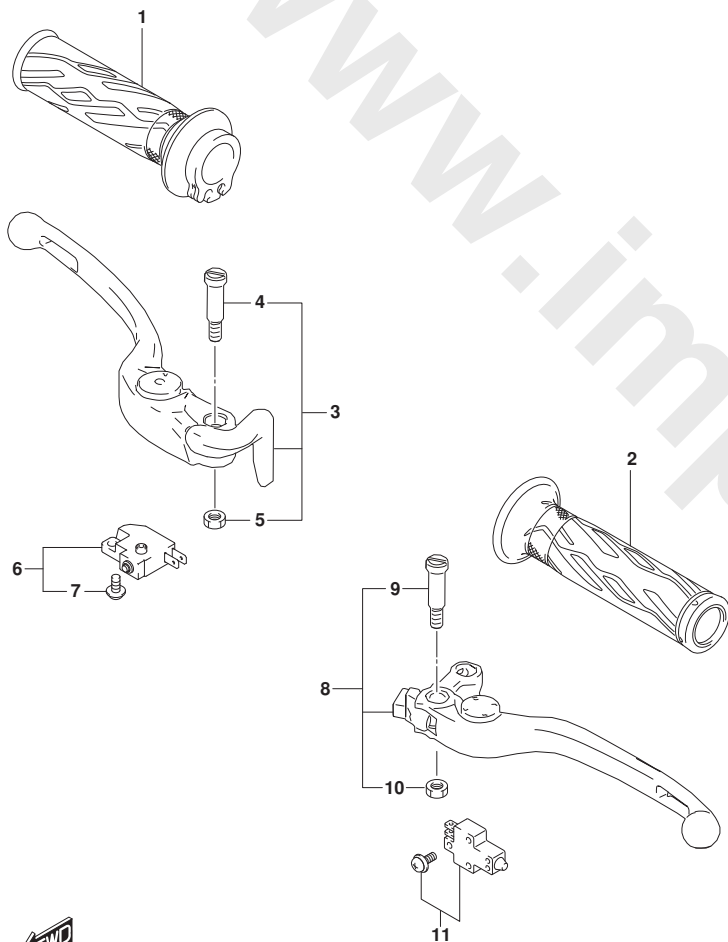


FIG.474A

FIG. 474A (1-F-10) リヤフェンダ*

見出番号	品番	品名	使用個数	備考	標準作業時間
1	47871-10L00	シールド, インナ	1		
2	63111-10L00	フェンダ*, リヤフロント	1		1.5
3	63112-10L00	フェンダ*, リヤリヤ	1		0.7
4	63113-10L00	クッション, リヤフェンダ*	2		
5	63114-10L00	クッション, リヤフェンダ* フロント	1		
6	63120-10L00	ブラケット, リヤフェンダ*	1		0.7
7	63130-10L00	ブレース, リヤフェンダ* フロント	1		
8	63411-10L00	マッドガード*, リヤフェンダ* フロントアツパ*	1		0.2
9	92215-39H00	クッション (20X50X3)	2		
10	94479-35F00	クリップ*	2		
11	94675-07L00	クッション, サイドカウリング*	4		
12	09111-06072	ホルト (6X17.8)	4		
13	09111-06242	ホルト (6X16.5)	2		
14	09139-06220	スクリュ (6X13)	2		
15	09250-06017	ブラグ*	1		
16	01550-0616A	ホルト (6X16)	4		
17	96514-10L00	スパナ, ロツカケイ (6)	1		
18	96514-17K00	スパナ, ロツカケイ (5)	1		
19	96514-17K10	スパナ, ロツカケイ (4)	1		
20	09814-00015	ドライバ*	1		
21	09814-00016	ゲリツフ*, ドライバ*	1		

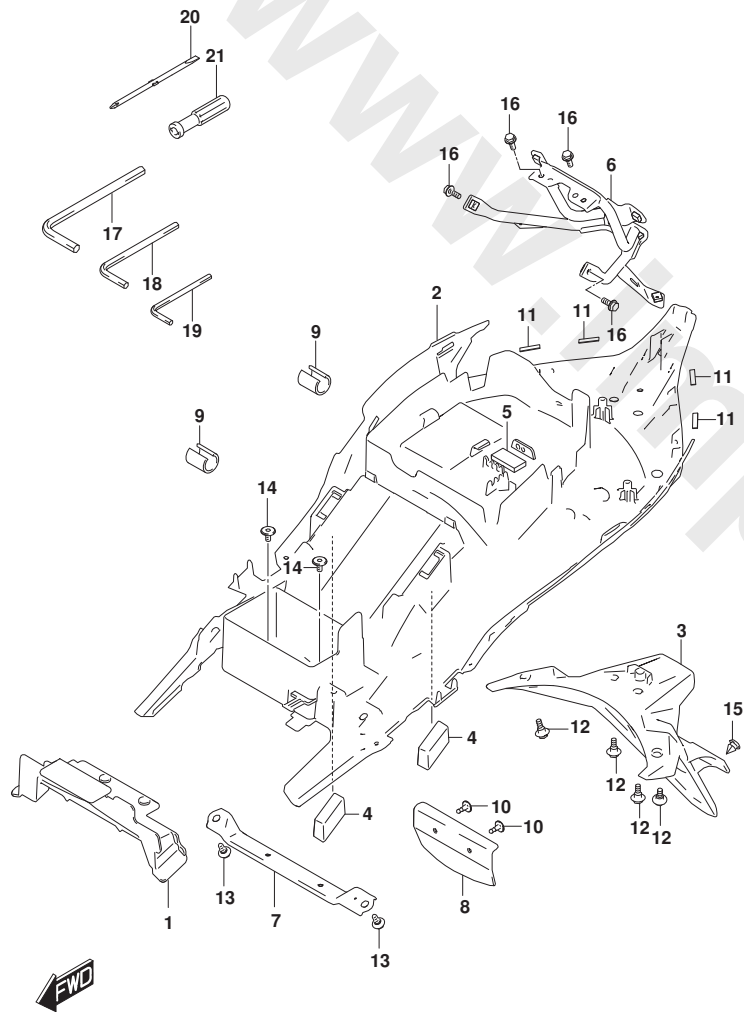
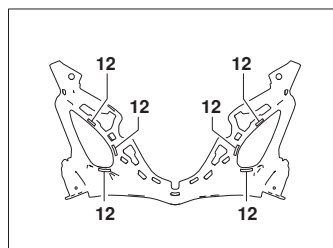
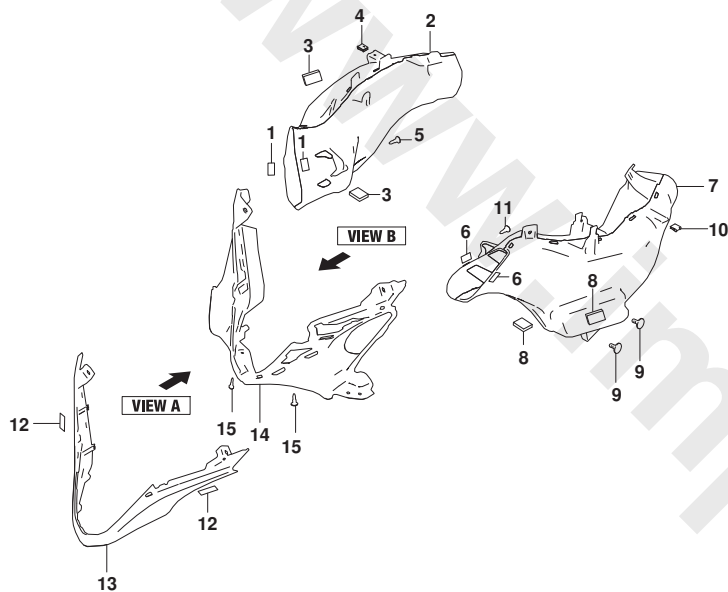
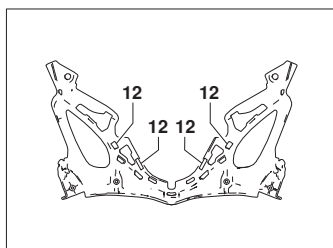


FIG.480A



VIEW A



VIEW B

FIG. 480A (1-F-11) エアインテークパイプ (GSX1300RRQ)

見出番号	品番	品名	使用個数	備考	標準作業時間
1	73415-70A00	ナット (8X20X2)	2		
2	94420-10L00	パイプ, エアインテーク, ライト	1		1.6
3	94633-31J00	クッション, カバーサイト (16X30X3.5)	2		
4	09148-05047	ナット (M5)	1		
5	09409-06314	クリップ (5.9X20.5)	1		
6	73415-70A00	ナット (8X20X2)	2		
7	94430-10L00	パイプ, エアインテーク, レフト	1		1.6
8	94633-31J00	クッション, カバーサイト (16X30X3.5)	2		
9	09139-06158	スクリュー (6X16)	2		
10	09148-05047	ナット (M5)	1		
11	09409-06314	クリップ (5.9X20.5)	1		
12	94644-31F00	クッション, インテークカバー	12		
13-1	94671-10L00-QSY	カバー, インテークセンタ (ゴールド)	1	BODY COLOR: B5L	1.9
13-2	94671-10L00-YUA	カバー, インテークセンタ (ブルー)	1	BODY COLOR: B5N	1.9
14	94681-10L00	カバー, インテークリヤ	1		1.9
15	09409-06314	クリップ (5.9X20.5)	2		



FIG.480B

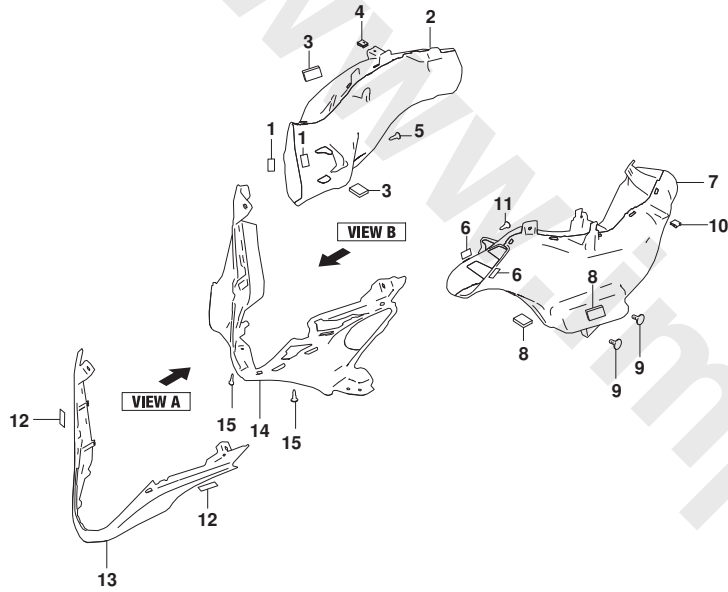
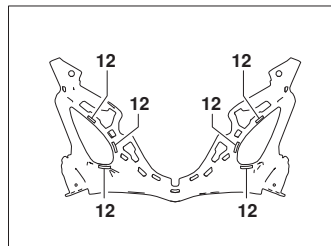
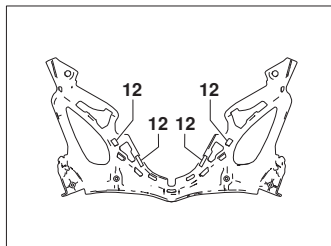


FIG. 480B (1-F-12) エアインテークパイプ (GSX1300RRQZ)

見出番号	品番	品名	使用個数	備考	標準作業時間
1	73415-70A00	ナット (8X20X2)	2		
2	94420-10L00	パイプ, エアインテーク, ライト	1		1.6
3	94633-31J00	クッション, カバーサイト (16X30X3.5)	2		
4	09148-05047	ナット (M5)	1		
5	09409-06314	クリップ (5.9X20.5)	1		
6	73415-70A00	ナット (8X20X2)	2		
7	94430-10L00	パイプ, エアインテーク, レフト	1		1.6
8	94633-31J00	クッション, カバーサイト (16X30X3.5)	2		
9	09139-06158	スクリュー (6X16)	2		
10	09148-05047	ナット (M5)	1		
11	09409-06314	クリップ (5.9X20.5)	1		
12	94644-31F00	クッション, インテークカバー	12		
13	94671-10L00-YYG	カバー, インテークセンタ (レッド)	1		1.9
14	94681-10L00	カバー, インテークリヤ	1		1.9
15	09409-06314	クリップ (5.9X20.5)	2		



VIEW A



VIEW B



FIG.481A

FIG. 481A (1-F-13) カウリングボデー (GSX1300RRQ)

見出番号	品番	品名	使用個数	備考	標準作業時間
1	44572-37H00	フアスタ, カウリング (20X15X0.8)	1		
2	73415-70A00	ハット (8X20X2)	4		
3	94410-10L00-YVB	カウリング, ボデー (ブラック)	1		
4	68641-14F30-B7E	.エンブレム, "SUZUKI"	1		
5-1	94412-10L00-YVB	カウリング, ボデー, ライト (ブラック)	1	BODY COLOR: B5L	1.8
5-2	94412-10L00-YUH	カウリング, ボデー, ライト (ホワイト)	1	BODY COLOR: B5N	1.8
6-1	94413-10L00-YVB	カウリング, ボデー, レフト (ブラック)	1	BODY COLOR: B5L	1.9
6-2	94413-10L00-YUH	カウリング, ボデー, レフト (ホワイト)	1	BODY COLOR: B5N	1.9
7	94414-10L00	パネル, メーターフロント	1		
8	94443-06G00	テープ (6X25X0.13)	6		
9	03541-0516A	スクリュ	2		
10	03541-0516A	スクリュ	2		
11	73415-70A00	ハット (8X20X2)	2		
12	94419-10L00	カバー, ボデー-カウリング	1		
13	09409-06314	クリップ (5.9X20.5)	6		
14	47123-17K00	クッション, フレームカバー-NO.3	1		
15	94611-10L00	ウインドスクリーン	1		0.2
16	94631-17K00	スクリュ, ウインドスクリーンフロント	2		
17	94458-15H10	カバー, ロアブレーキ	1		
18	09111-06107	ホルト (6X12)	2		
19	45518-16G00	クッション, シートカバー-センター	1		
20	73415-70A00	ハット (8X20X2)	2		
21	94461-10L00	カウリング, アンダーインナ, ライト	1		
22	94462-10L00	カウリング, アンダーインナ, レフト	1		
23	09409-06314	クリップ (5.9X20.5)	4		
24	94576-10L00	クッション, フロントカウリング	2		

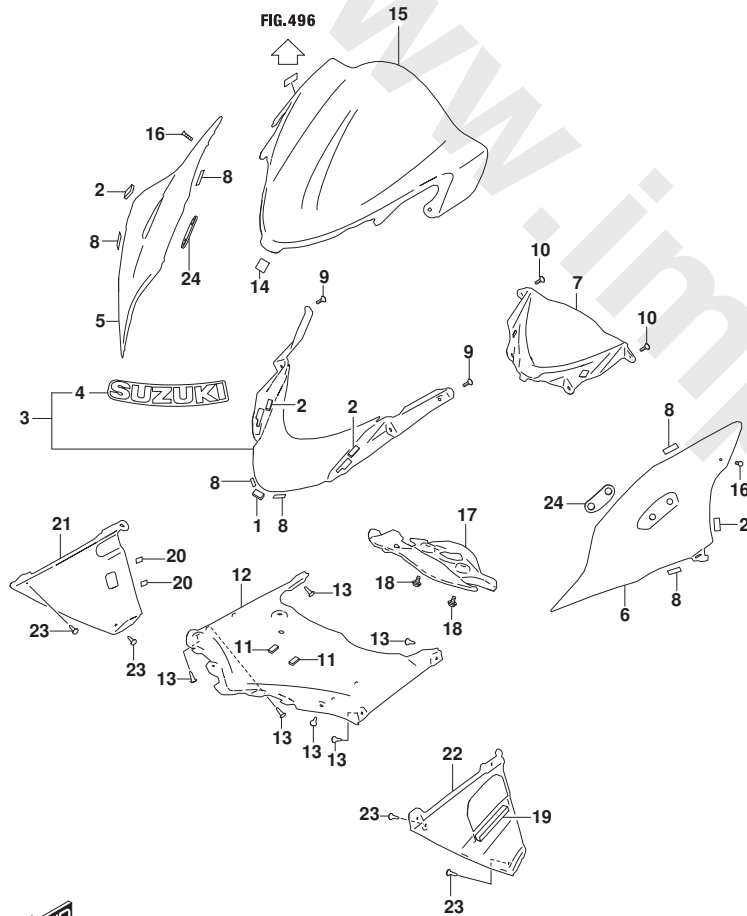


FIG.481B

FIG. 481B (1-F-14) カウリングボデー (GSX1300RRQZ)

見出番号	品番	品名	使用個数	備考	標準作業時間
1	44572-37H00	フアスタ, カウリング (20X15X0.8)	1		
2	73415-70A00	パッド (8X20X2)	4		
3	94410-10L00-YVB	カウリング, ボデー (ブラック)	1		
4	68641-14F30-B7E	.エンブレム, "SUZUKI"	1		
5	94412-10L00-QKA	カウリング, ボデー, ライト (シルバー)	1		1.8
6	94413-10L00-QKA	カウリング, ボデー, レフト (シルバー)	1		1.9
7	94414-10L00	パネル, メータフロント	1		
8	94443-06G00	テープ (6X25X0.13)	6		
9	03541-0516A	スクリュ	2		
10	03541-0516A	スクリュ	2		
11	73415-70A00	パッド (8X20X2)	2		
12	94419-10L00	カバー, ボデーカウリング	1		
13	09409-06314	クリップ (5.9X20.5)	6		
14	47123-17K00	クッション, フレームカバーNO.3	1		
15	94611-10L00	ウインドスクリーン	1		0.2
16	94631-17K00	スクリュ, ウインドスクリーンフロント	2		
17	94458-15H10	カバー, ロアブラケット	1		
18	09111-06107	ホルト (6X12)	2		
19	45518-16G00	クッション, シートヘルカバーセンタ	1		
20	73415-70A00	パッド (8X20X2)	2		
21	94461-10L00	カウリング, アンダーインナ, ライト	1		
22	94462-10L00	カウリング, アンダーインナ, レフト	1		
23	09409-06314	クリップ (5.9X20.5)	4		
24	94576-10L00	クッション, フレースカウリング	2		

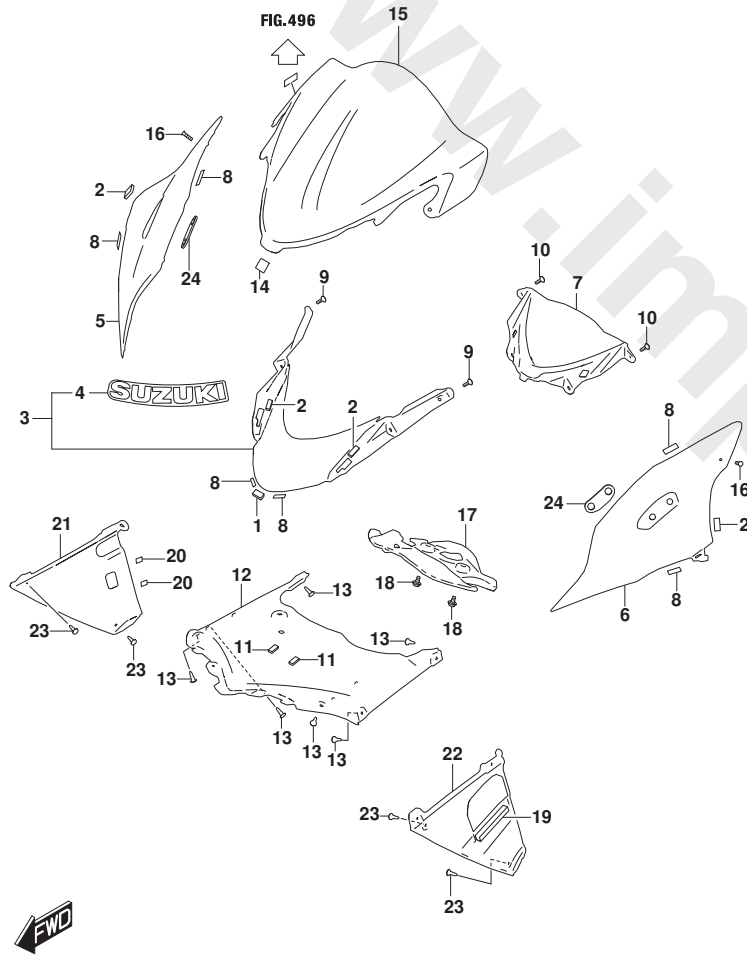
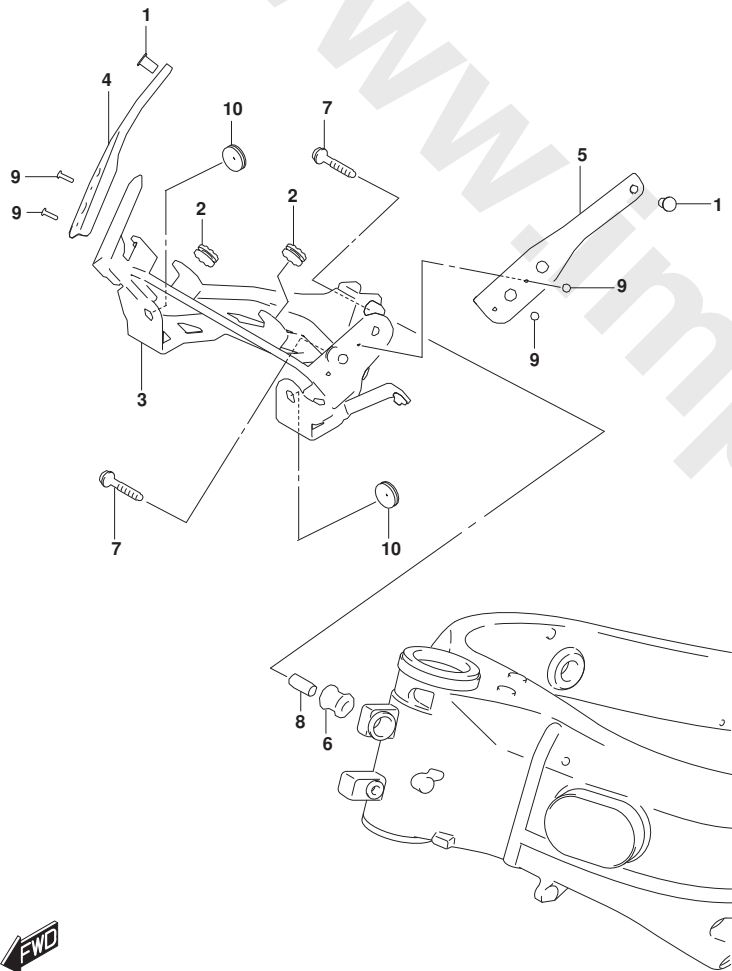


FIG.482A

FIG. 482A (1-F-15) カウリング インストール インストラクション パーツ



見出番号	品番	品名	使用個数	備考	標準作業時間
1	09159-05019	ナット (M5)	2		
2	34955-10L00	クッション, スピードメータ	2		
3	94510-10L00	ブレース, カウリング	1		1.6
4	94531-10L00	ブレース, ウインドスクリーン, ライト	1		
5	94532-10L00	ブレース, ウインドスクリーン, レフト	1		
6	94541-41C00	クッション, カウリングブレース	1		
7	09103-08572	ボルト (8X45)	2		
8	09180-08166	スペーサ (8.8X12X26.5)	1		
9	09229-04020	リベット	4		
10	09320-08028	クッション (8X26X7)	2		



FIG.483A

FIG. 483A (1-F-16) アンタ`カウリング` (GSX1300RRQ)

見出番号	品番	品名	使用個数	備考	標準作業時間
1	09159-06086	ナット (M6)	2		
2	03541-0512A	スクリュ	2		
3-1	94473-10L00-YVB	カウリング, アンタ`, ライト (ブラック)	1	BODY COLOR: B5L	0.4
3-2	94473-10L00-YUH	カウリング, アンタ`, ライト (ホワイト)	1	BODY COLOR: B5N	0.4
4-1	94483-10L00-YVB	カウリング, アンタ`, レフト (ブラック)	1	BODY COLOR: B5L	0.4
4-2	94483-10L00-YUH	カウリング, アンタ`, レフト (ホワイト)	1	BODY COLOR: B5N	0.4
5	94541-10L00	ブラケット, アンタ`カウリング`	2		
6	09139-06206	スクリュ (6X20)	2		
7	09148-05038	ナット (M5)	2		
8	09320-08028	クッション (8X26X7)	2		
9	09320-09016	クッション (9X18X9.5)	2		
10	09409-08326	クリップ (10.5X14.3)	2		
11	01550-0616A	ホルト (6X16)	2		
12	73415-70A00	パット (8X20X2)	2		
13	94479-35F00	クリップ	4		
14	94491-10L00	カウリング, アンタ`センタ	1		

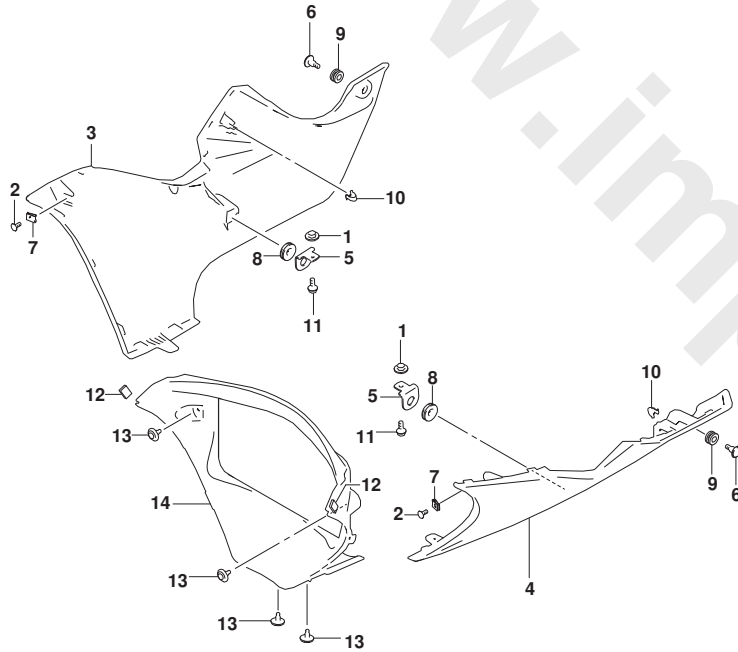


FIG.483B

FIG. 483B (1-G-2) アンタ[®]カウリング[®] (GSX1300RRQZ)

見出番号	品番	品名	使用個数	備考	標準 作業時間
1	09159-06086	ナット (M6)	2		
2	03541-0512A	スクリュー	2		
3	94473-10L00-QKA	カウリング [®] , アンタ [®] , ライト (シルバー)	1		0.4
4	94483-10L00-QKA	カウリング [®] , アンタ [®] , レフト (シルバー)	1		0.4
5	94541-10L00	ブラケット, アンタ [®] カウリング [®]	2		
6	09139-06206	スクリュー (6X20)	2		
7	09148-05038	ナット (M5)	2		
8	09320-08028	クッション (8X26X7)	2		
9	09320-09016	クッション (9X18X9.5)	2		
10	09409-08326	クリップ (10.5X14.3)	2		
11	01550-0616A	ホルト (6X16)	2		
12	73415-70A00	パッド (8X20X2)	2		
13	94479-35F00	クリップ	4		
14	94491-10L00	カウリング [®] , アンタ [®] センタ	1		

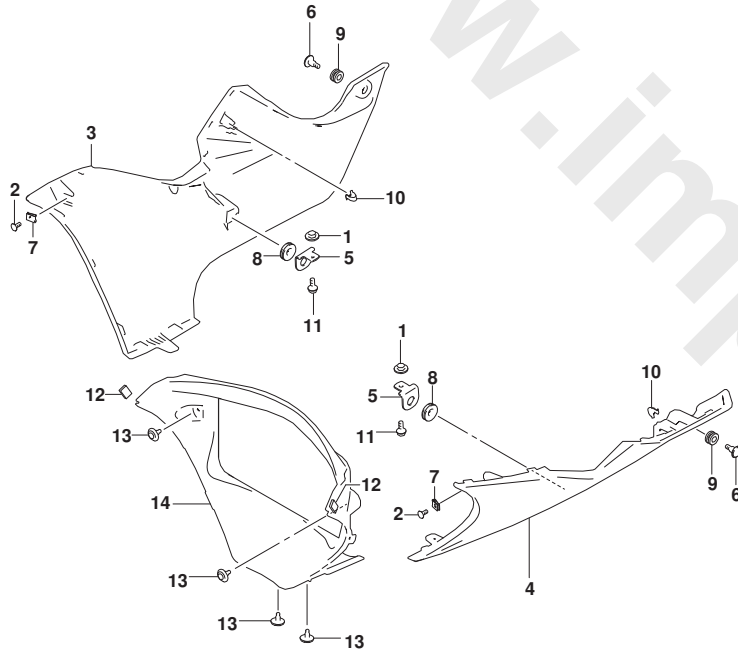


FIG.485A

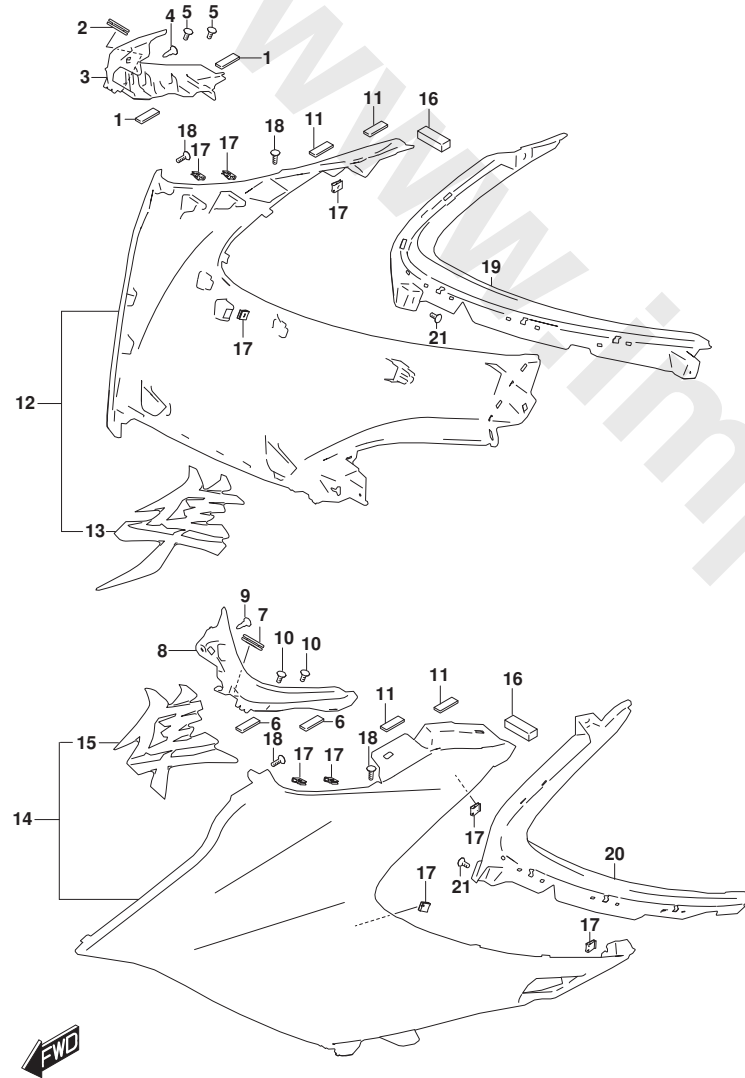


FIG. 485A (1-G-3) サイドカウリング (GSX1300RRQ)

見出番号	品番	品名	使用個数	備考	標準作業時間
1	73415-70A00	バツド (8X20X2)	2		
2	94478-14J00	クツシヨ	1		
3	94642-10L00	バネ, メータフロントライト	1		
4	09409-06314	クリップ (5.9X20.5)	1		
5	03541-0512A	スクリュ	2		
6	73415-70A00	バツド (8X20X2)	2		
7	94478-14J00	クツシヨ	1		
8	94643-10L00	バネ, メータフロントレフト	1		
9	09409-06314	クリップ (5.9X20.5)	1		
10	03541-0512A	スクリュ	2		
11	73415-70A00	バツド (8X20X2)	4		
12-1	94470-10L00-YVB	カウリング, サイドフロントライト (ブラック)	1	BODY COLOR: B5L	1.0
12-2	94470-10L00-YUH	カウリング, サイドフロントライト (ホワイト)	1	BODY COLOR: B5N	1.0
13-1	68181-10L00-AA3	.エンブレム, カウリングサイド, ライト (グリーン/ブラック)	1	BODY COLOR: B5L	
13-2	68181-10L00-B7C	.エンブレム, カウリングサイド, ライト	1	BODY COLOR: B5N	
14-1	94480-10L00-YVB	カウリング, サイドフロントレフト (ブラック)	1	BODY COLOR: B5L	1.0
14-2	94480-10L00-YUH	カウリング, サイドフロントレフト (ホワイト)	1	BODY COLOR: B5N	1.0
15-1	68191-10L00-AA3	.エンブレム, カウリングサイド, レフト (グリーン/ブラック)	1	BODY COLOR: B5L	
15-2	68191-10L00-B7C	.エンブレム, カウリングサイド, レフト	1	BODY COLOR: B5N	
16	44277-18K00	クツシヨ, タンクカバーフロントNO. 2	2		
17	09148-05038	ナツト (M5)	9		
18	03541-0516A	スクリュ	4		
19	94472-10L00	カウリング, サイドリヤ, ライト	1		
20	94482-10L00	カウリング, サイドリヤ, レフト	1		
21	03541-0512A	スクリュ	2		

FIG.485B

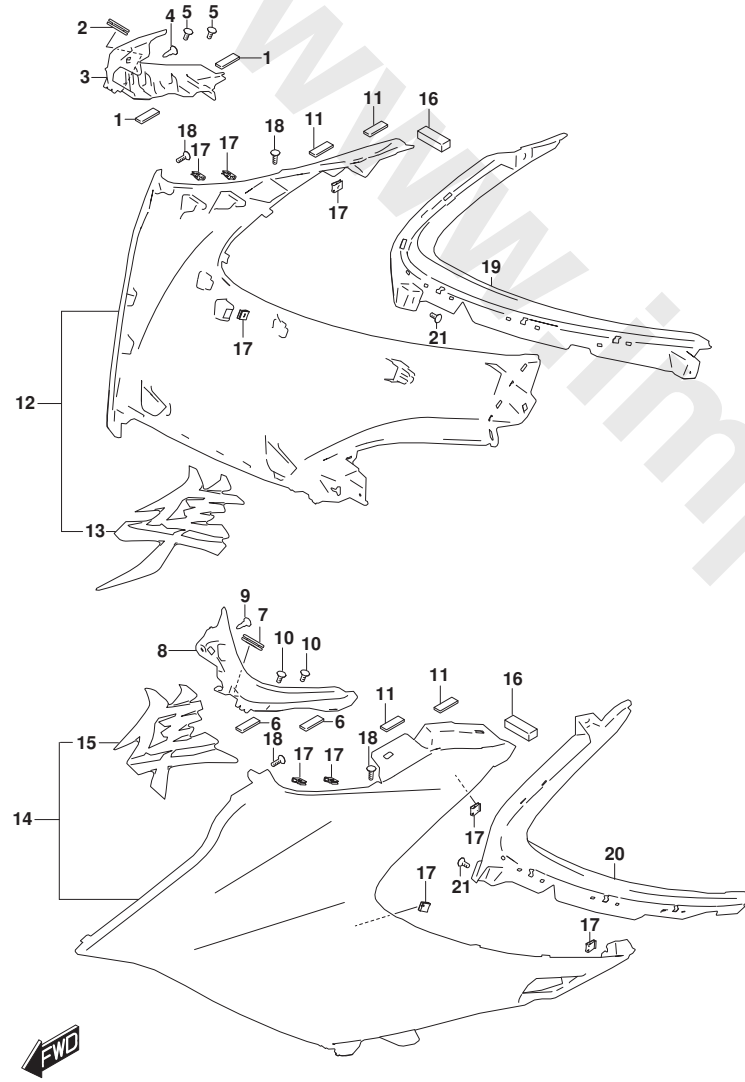


FIG. 485B (1-G-4) サイドカウリング (GSX1300RRQZ)

見出番号	品番	品名	使用個数	備考	標準作業時間
1	73415-70A00	ナット (8X20X2)	2		
2	94478-14J00	クワシヨン	1		
3	94642-10L00	ハネル, メータフロントライト	1		
4	09409-06314	クリップ (5.9X20.5)	1		
5	03541-0512A	スクリュ	2		
6	73415-70A00	ナット (8X20X2)	2		
7	94478-14J00	クワシヨン	1		
8	94643-10L00	ハネル, メータフロントレフト	1		
9	09409-06314	クリップ (5.9X20.5)	1		
10	03541-0512A	スクリュ	2		
11	73415-70A00	ナット (8X20X2)	4		
12	94470-10L00-QKA	カウリング, サイドフロントライト (シルバー)	1		1.0
13	68181-10L00-B7B	.エンブレム, カウリングサイド, ライト	1		
14	94480-10L00-QKA	カウリング, サイドフロントレフト (シルバー)	1		1.0
15	68191-10L00-B7B	.エンブレム, カウリングサイド, レフト	1		
16	44277-18K00	クワシヨン, タンクカバーフロントNO.2	2		
17	09148-05038	ナット (M5)	9		
18	03541-0516A	スクリュ	4		
19	94472-10L00	カウリング, サイドリヤ, ライト	1		
20	94482-10L00	カウリング, サイドリヤ, レフト	1		
21	03541-0512A	スクリュ	2		

FIG.496A

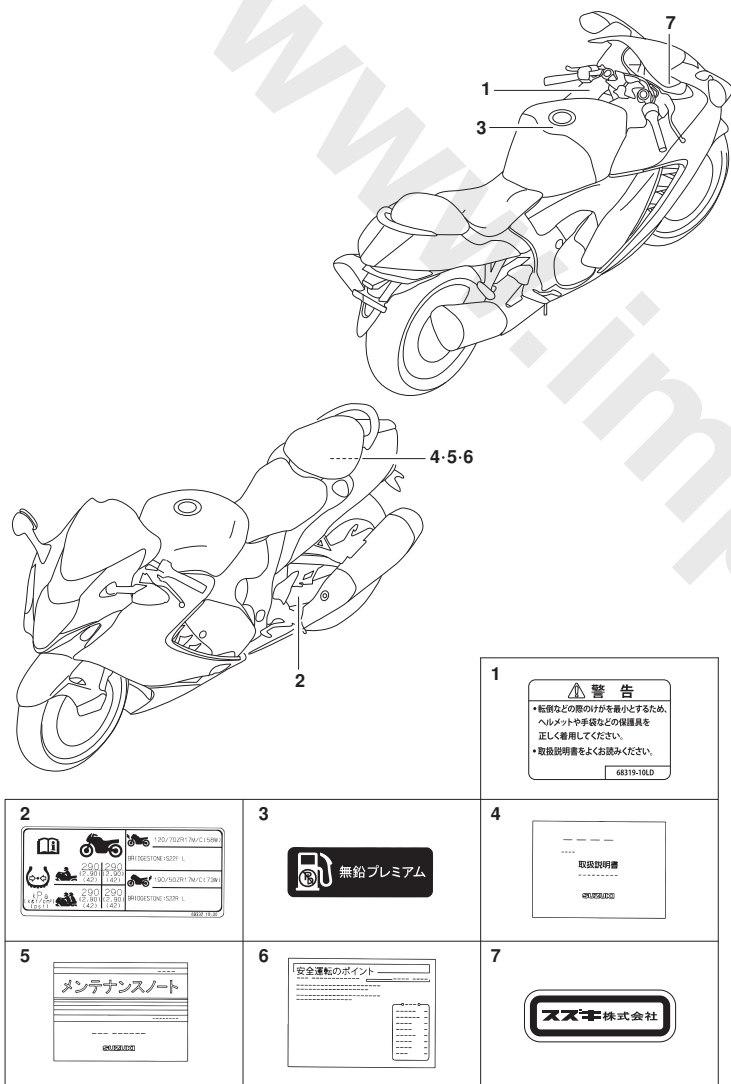


FIG. 496A (1-G-5) ラベル/マニュアルオーナーズ

見出番号	品番	品名	使用個数	備考	標準作業時間
1	68319-10LD0	ラベル, セネラルウオーニング	1		
2	68332-10L00	ラベル, タイヤインフレーション	1		
3	11959-10L20	ラベル, ガソリン	1		
4	99011-10L00	マニュアル, オーナーズ	1		
5	99012-00326	マニュアル, メンテナンス	1		
6	99016-00300	マニュアル, セフティ	1		
7	68612-31J01	ラベル, カウリング	1		

FIG.505A

FIG. 505A (1-G-6) シート

見出番号	品番	品名	使用個数	備考	標準作業時間
1	45100-10L00-QUZ	シートアツシ (ブ ラック)	1		0.2
2	45117-15H01	. クツシヨシ	1		
3	45149-45330	. クツシヨシ, サホ ート (50X25X32)	2		
4	09321-10011	. クツシヨシ	2		
5	45118-15H00	. クツシヨシ	2		
6	45300-10L00-QUZ	シートアツシ, ヒ リオン (ブ ラック)	1		0.2
7	45290-10L00	. ストライカ, シートロック	1		
8	45213-42F00	. . クツシヨシ	2		
9	08316-1006A	. ナツト (6X12)	2		
10	45220-15H00	ブ ラケット, ストライカサホ ート	1		0.5
11	01547-0630A	ホ ルト	2		
12	45191-15H00	ホ ルト, シートフロン	2		
13	95700-14F00	ロックアツシ, シート	1		0.5
14	45289-11F00	ブ レート, シートロックアツシ	1		
15	45280-26F00	ケ ーブ ル, シートロック	1		0.5
16	45288-14F00	ガ イド, シートロックケ ーブ ル	1		

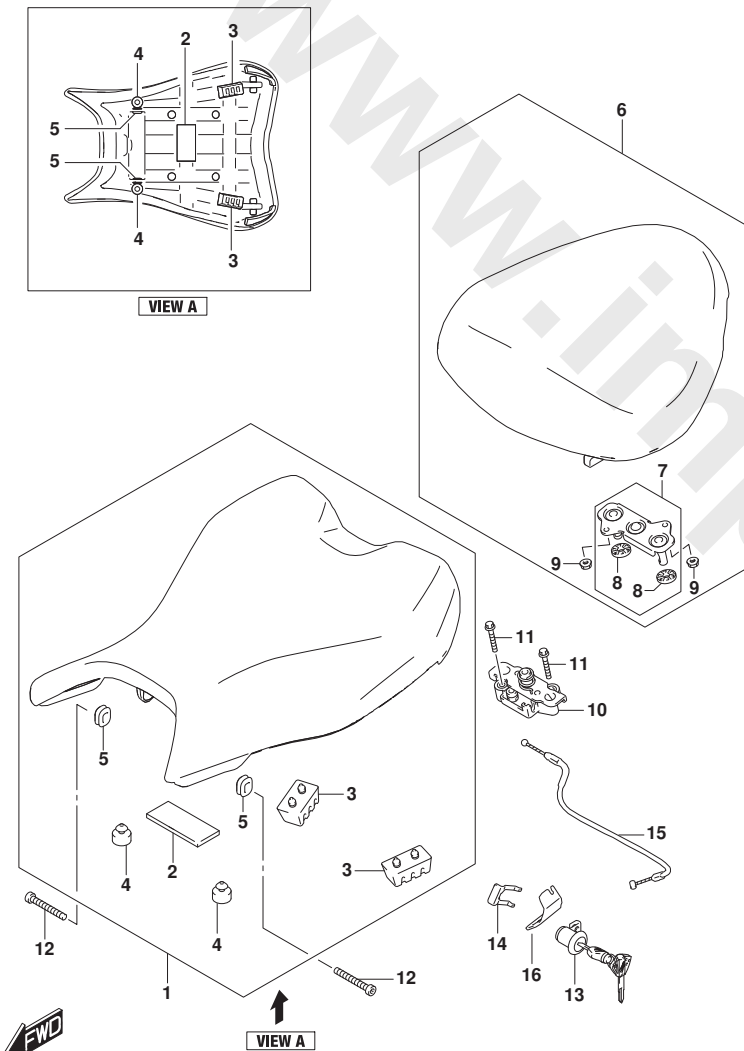


FIG.521A

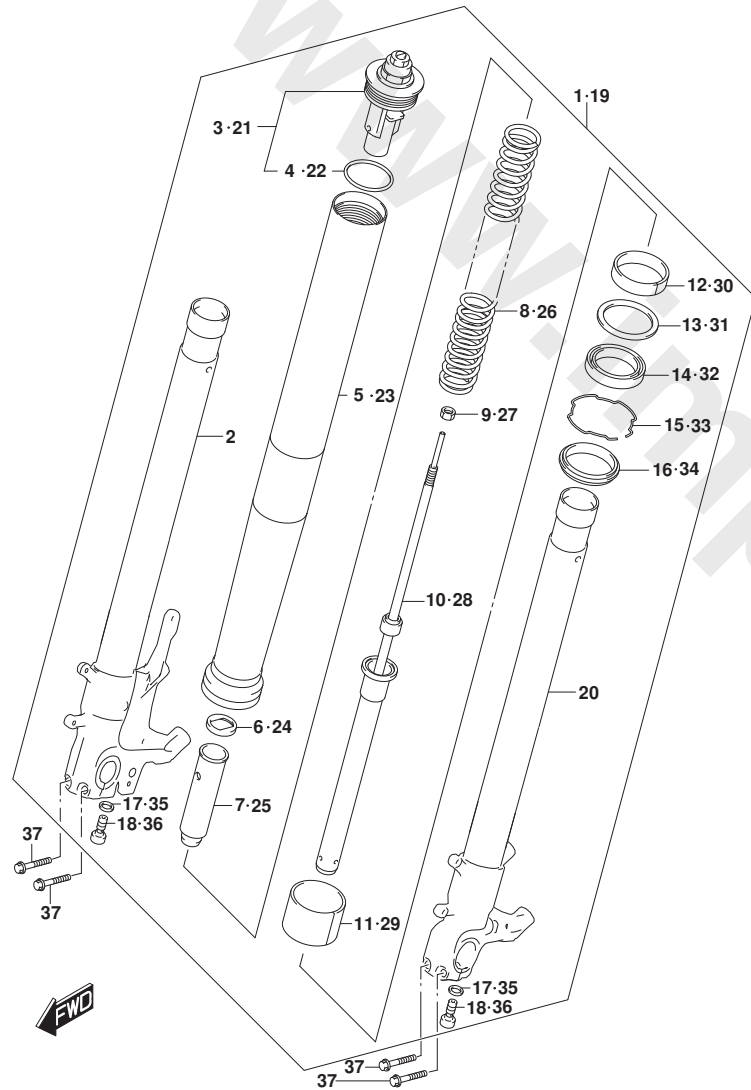


FIG. 521A (1-G-7) フロントフォークダンパ

見出番号	品番	品名	使用個数	備考	標準作業時間
1	51103-10L00	ダンパ アツシ, ライト	1		3.2
2	51110-10L00	. チューブ, インナライト	1		4.3
3	51351-10L00	. キヤツプ	1		4.3
4	62278-14100	. . Oリング	1		
5	51131-10L00	. チューブ, アウタ	1		4.3
6	51158-40F30	. ガイド, スプ リング	1		
7	51176-40F30	. スペーサ, スプ リング	1		
8	51171-10L00	. スプ リング	1		4.3
9	51352-13A60	. ナツト, ロツト	1		
10	51146-10L00	. シリンダ	1		4.3
11	51112-31J00	. ビ ストン	1		4.3
12	51152-31J00	. メタル, スライド	1		4.3
13	51158-14200	. ワツシヤ	1		
14	51153-41G00	. シール, オイル	1		4.3
15	51156-14200	. リング, スツバ	1		4.3
16	51173-41G00	. シール, ダ スト	1		4.3
17	51148-41310	. ガ スケツト	1		
18	51147-24F50	. ホ ルト	1		
19	51104-10L00	ダンパ アツシ, レフト	1		3.2
20	51120-10L00	. チューブ, インナレフト	1		4.3
21	51351-10L00	. キヤツプ	1		4.3
22	62278-14100	. . Oリング	1		
23	51131-10L00	. チューブ, アウタ	1		4.3
24	51158-40F30	. ガイド, スプ リング	1		
25	51176-40F30	. スペーサ, スプ リング	1		
26	51171-10L00	. スプ リング	1		4.3
27	51352-13A60	. ナツト, ロツト	1		
28	51146-10L00	. シリンダ	1		4.3
29	51112-31J00	. ビ ストン	1		4.3
30	51152-31J00	. メタル, スライド	1		4.3
31	51158-14200	. ワツシヤ	1		
32	51153-41G00	. シール, オイル	1		4.3
33	51156-14200	. リング, スツバ	1		4.3
34	51173-41G00	. シール, ダ スト	1		4.3
35	51148-41310	. ガ スケツト	1		

FIG.521A

FIG. 521A (1-G-8) フロントフォークツバ

見出番号	品番	品名	使用個数	備考	標準作業時間
36	51147-24F50	ボルト	1		
37	51434-40H20	ボルト, アクスルストツバ	4		

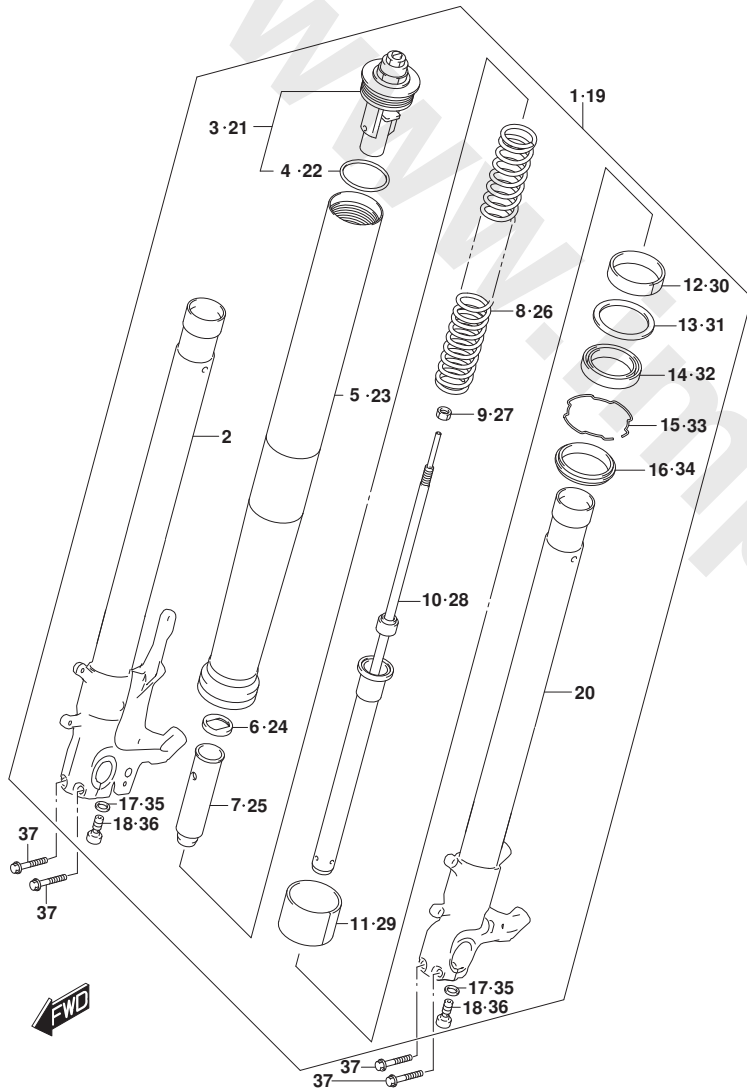


FIG.524A

FIG. 524A (1-G-9) ステアリング ステム

見出番号	品番	品名	使用個数	備考	標準作業時間
1	51410-24F50	ブラケット, フロントフォーク, アンタ	1		3.1
2	51644-12C00	シール, ステアリング ロア (30.1X56X4)	1		3.1
3	09267-30010	ベアリング (30X55X17)	1		3.1
4	51166-01D80	ホルト, アクスルスタツバ (8X40)	4		
5	51311-24F50	ブラケット, フロントフォーク, アツバ	1		2.5
6	51328-24F50	ホルト	2		
7	51356-24F50	ワッシャ	1		
8	51353-06L00	ナツト	1		
9	09267-30010	ベアリング (30X55X17)	1		3.1
10	51644-12C00	シール, ステアリング ロア (30.1X56X4)	1		3.1
11	51643-41G00	カバー, ステアリング アツバ	1		
12	51641-33E00	ワッシャ, ステアリング ステム	1		
13	51631-33E00	ナツト, ステアリング ステム	2		
14	51750-15H00	ダンパ アツシ, ステアリング	1		1.6
15	09269-08003	ベアリング (8X17.5X11)	1		
16	64339-14101	シール, ヒールホール, ダスト	2		
17	08319-3108A	ナツト	1		
18	09103-08391	ホルト (8X35)	1		

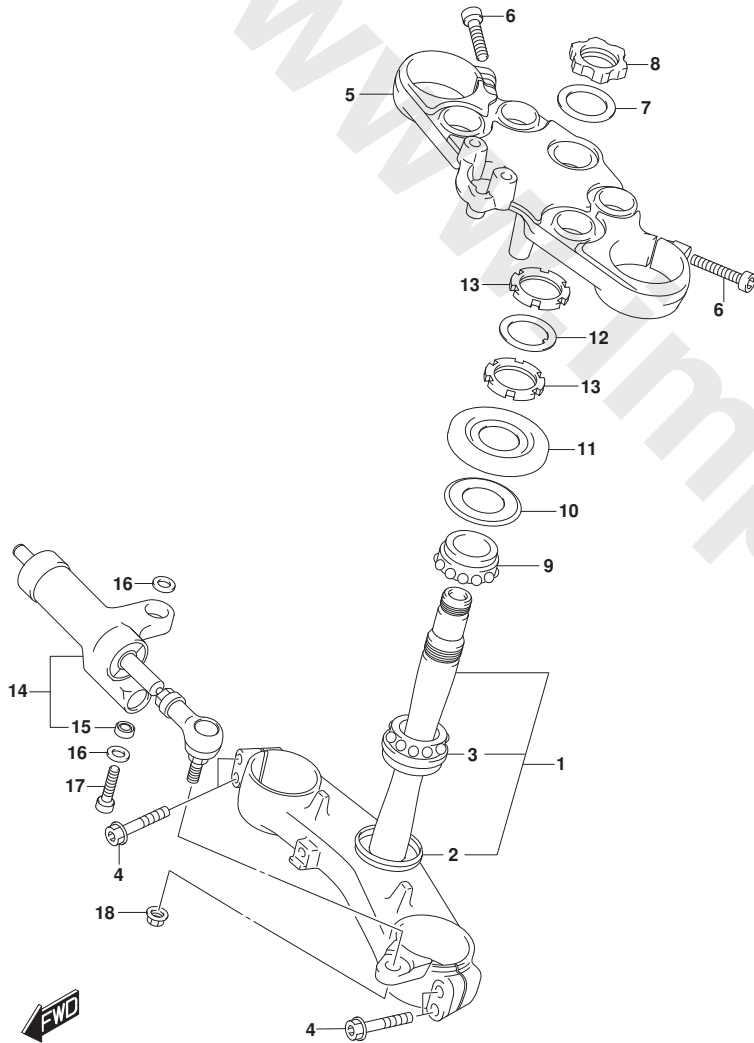


FIG.530A

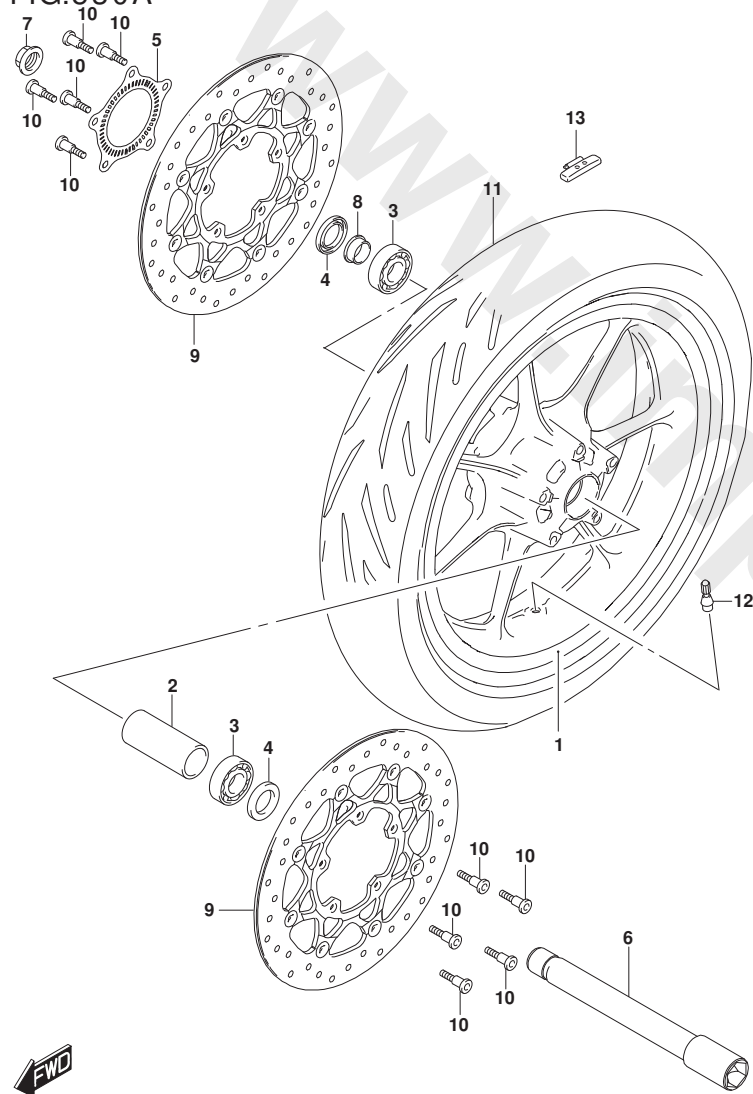


FIG. 530A (1-G-10) フロントホイール

見出番号	品番	品名	使用個数	備考	標準作業時間
1	54111-10L00-019	ホイール, フロント (ﾌﾞﾗｯｸ)	1		1.7
2	54731-33E20	ｽﾍﾞｰｻ, フロントﾊﾌﾞ ｻﾞﾘﾝｸﾞ	1		
3	09262-25191	ｻﾞﾘﾝｸﾞ, フロントﾊﾌﾞ (25X52X15)	2		1.2
4	09285-32004	ｵｲﾙｼｰﾙ (32X52X7)	2		
5	54162-10L00	ﾘﾝｸﾞ, ﾙﾋﾞｰﾄﾞ ﾙﾝｻﾞﾌﾞﾚｰｷ	1		0.9
6	54711-10L00	ｱｸｽﾙ, フロント	1		0.5
7	54712-47H00	ﾅｯﾄ, フロントｱｸｽﾙ	1		
8	54751-41G10	ｽﾍﾞｰｻ, フロントｱｸｽﾙﾗｲﾄ	1		
9	59210-10L00	ﾃﾞｲｽｸ, フロントﾌﾞﾚｰｷ	2		1.0
10	09106-08204	ﾎﾙﾄ	10		
11	55110-10L00	ﾀｲﾔ, フロント (BS)	1		1.2
12	#43130-24A00	ﾊﾞﾙﾌﾞ ﾏｯｼ, ﾎｲｰﾙﾘﾑ (TR412)	1		
13-1	55411-22H00	ﾊﾞﾗﾝｻ, ﾎｲｰﾙNO. 1 (10G)	AR		
13-2	55412-22H00	ﾊﾞﾗﾝｻ, ﾎｲｰﾙNO. 2 (20G)	AR		
13-3	55413-22H00	ﾊﾞﾗﾝｻ, ﾎｲｰﾙNO. 3 (30G)	AR		



FIG.533A

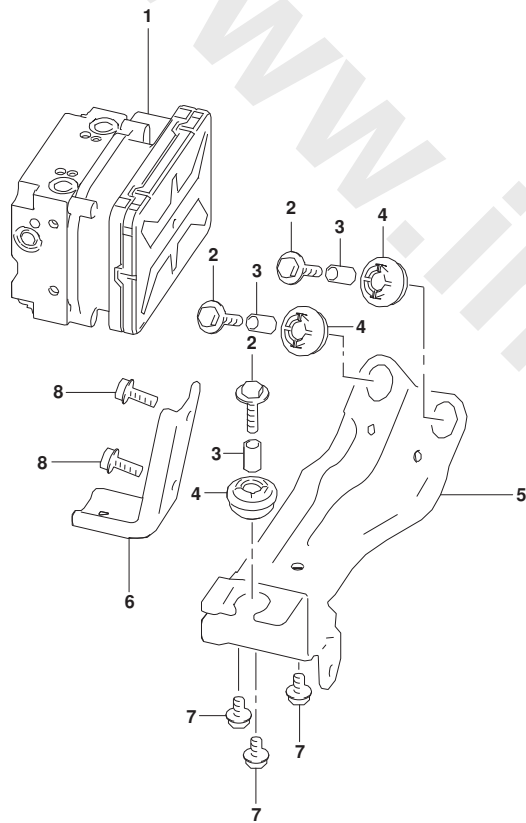


FIG. 533A (1-G-11) ハイﾄﾞﾛｯｸユニット

見出番号	品番	品名	使用個数	備考	標準作業時間
1	55610-10L00	ユニットアツシ, ハイﾄﾞﾛｯｸABS	1		1.9
2	55661-10G00	ﾎﾙﾄ, ハイﾄﾞﾛｯｸユニットマウンﾁﾝｸﾞ (6X25)	3		
3	55662-10G00	ｽﾍﾟｰｻ, ハイﾄﾞﾛｯｸユニットマウンﾁﾝｸﾞ (#05)	3		
4	55663-48H00	ﾗﾊﾞｰ, ハイﾄﾞﾛｯｸユニットマウンﾁﾝｸﾞ	3		
5	55651-10L00	ﾎﾙﾀﾞ, ハイﾄﾞﾛｯｸユニットABS	1		
6	55670-10L00	ﾌﾞﾗｹｯﾄ, ABSユニットﾎﾙﾀﾞ	1		
7	01550-0610A	ﾎﾙﾄ	3		
8	01550-0616A	ﾎﾙﾄ (6X16)	2		



FIG.534A

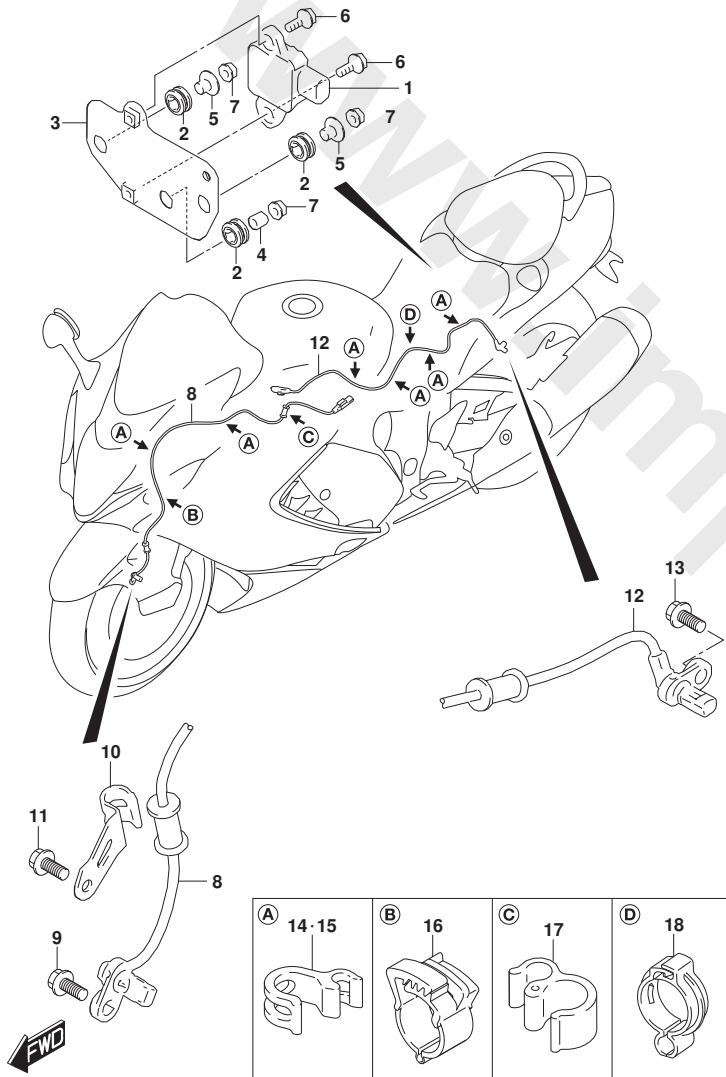


FIG. 534A (1-G-12) ホﾞテ-エレクトリカル

見出番号	品番	品名	使用個数	備考	標準作業時間
1	55750-06L00	センサ, イナーシヤル	1		1.0
2	55763-17K00	ラバ- , イナーシヤルセンサマウンチンｸﾞ	3		
3	55760-10L00	ホルﾀﾞ , イナーシヤルセンサ	1		
4	09180-06307	ｽﾍﾞｰｻ (6. 5X9X10)	1		
5	09180-06331	ｽﾍﾞｰｻ (6. 2X8. 4X10. 9)	2		
6	01550-0616A	ﾎﾞﾙﾄ (6X16)	2		
7	08316-1006A	ﾅｯﾄ (6X12)	3		
8	55710-10L00	センサ, フﾛﾝﾄﾎｲｰﾙｽﾍﾞｰﾄﾞ	1		1.5
9	09103-06550	ﾎﾞﾙﾄ	1		
10	55731-06L00	ｸﾗﾝﾌﾟ , フﾛﾝﾄﾎｲｰﾙｽﾍﾞｰﾄﾞ ｾﾝｻ	1		
11	01547-0616B	ﾎﾞﾙﾄ	1		
12	65710-10L00	センサ, リヤﾎｲｰﾙｽﾍﾞｰﾄﾞ	1		1.1
13	09103-06550	ﾎﾞﾙﾄ	1		
14	55734-06L00	ｸﾗﾝﾌﾟ , セﾝｻﾘｰﾄﾞ	2		
15	55734-06L00	ｸﾗﾝﾌﾟ , セﾝｻﾘｰﾄﾞ	4		
16	09408-00184	ｸﾗﾝﾌﾟ	1		
17	09408-00241	ｸﾗﾝﾌﾟ	1		
18	09408-00259	ｸﾗﾝﾌﾟ	1		

FIG.535A

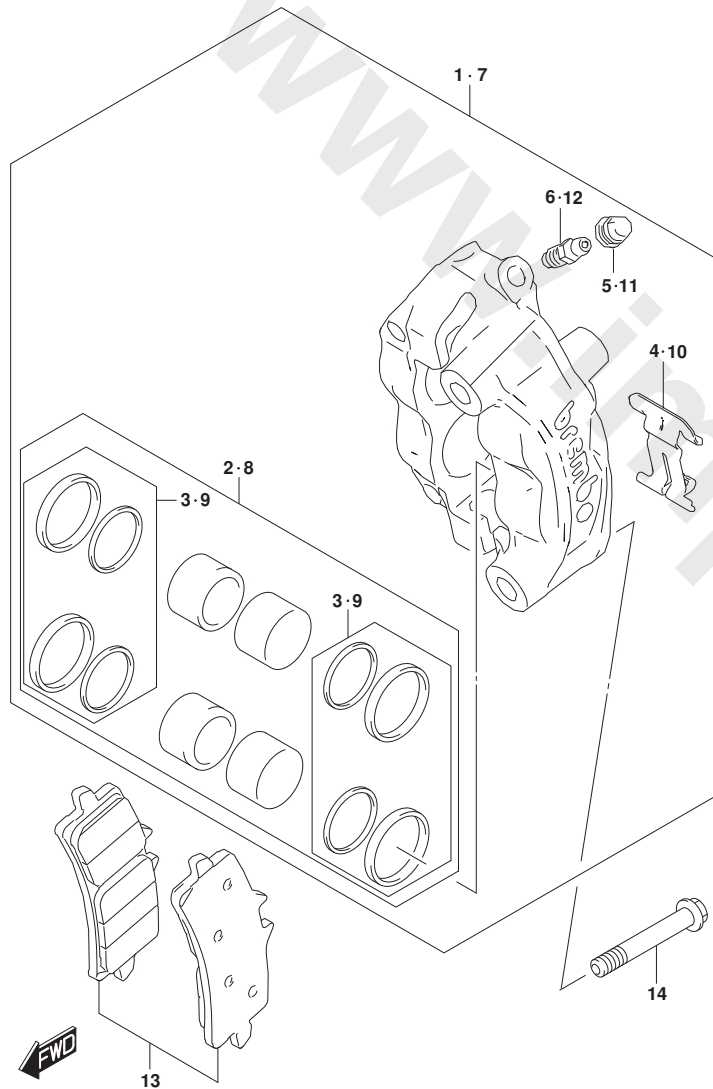


FIG. 535A (1-G-13) フロントキャリパ

見出番号	品番	品名	使用個数	備考	標準作業時間
1	59100-10L00-999	キャリパ アツシ, フロント, ライト	1		0.5
2	59100-10820	.ピストンセット	1		1.0
3	59100-10830	.シールセット	1		1.0
4	59151-14J00	.スフリンク	1		
5	59122-03FA0	.キャップ, フリータ	1		
6	59123-14J00	.フリータ	1		
7	59300-10L00-999	キャリパ アツシ, フロント, レフト	1		0.5
8	59100-10820	.ピストンセット	1		1.0
9	59100-10830	.シールセット	1		1.0
10	59151-14J00	.スフリンク	1		
11	59122-03FA0	.キャップ, フリータ	1		
12	59123-14J00	.フリータ	1		
13	59100-14860	パッド / シムセット (T:4.0)	2		0.4
14	59199-10L00	ボルト, フロントキャリパ	4		

FIG.536A

FIG. 536A (1-G-14) フロントブレーキホース

見出番号	品番	品名	使用個数	備考	標準作業時間
1	59200-10L00	ホースアツシ, フロントブレーキマスタツユニット	1		1.2
2	59260-10L00	ブラケット, ホースクランプ NO. 1	1		
3	08316-1006B	ナツト	1		
4	01547-0612B	ホルツ	1		
5	59400-10L00	ホースアツシ, ユニツツ-フロントブレーキキャリハ	1		1.2
6	59270-10L00	ブラケット, ホースクランプ NO. 2	1		
7	01547-0625A	ホルツ	2		
8	01547-0625A	ホルツ	1		
9	09161-10009	ワツシヤ (10X15X1.5)	6		
10	09360-10053	ユニオン (10X1.25X22)	3		
11	09403-07344	クランプ	1		

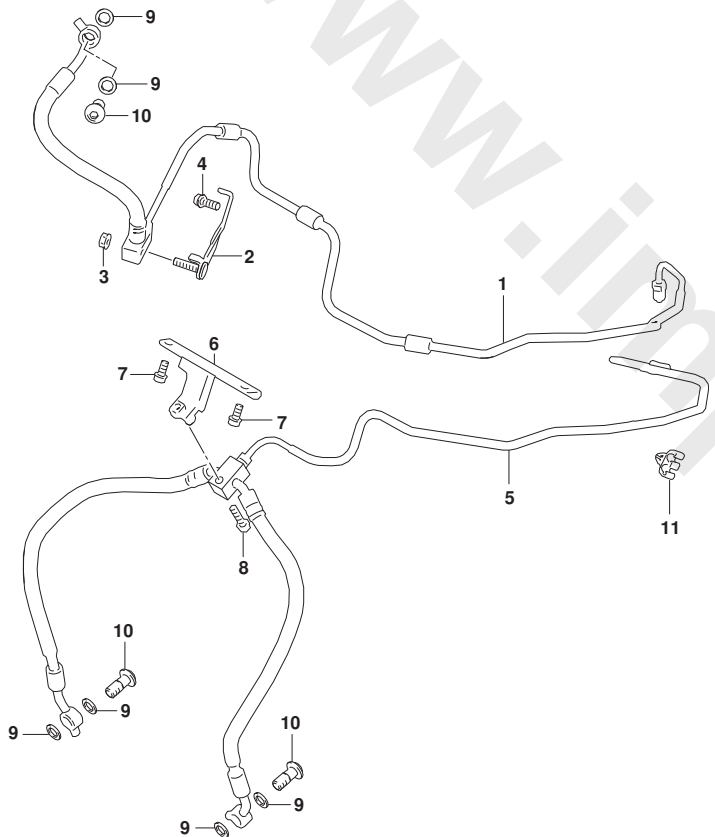


FIG.537A

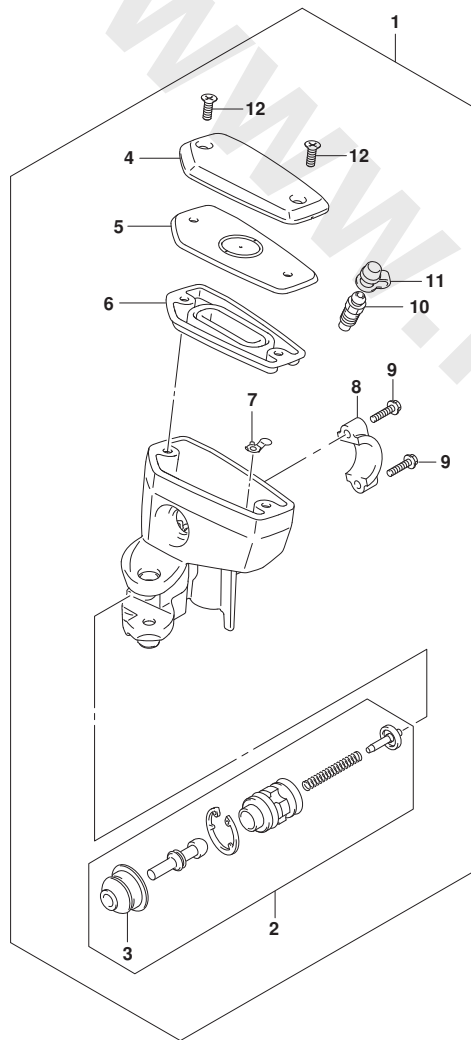


FIG. 537A (1-G-15) フロントマスタシリンダ*

見出番号	品番	品名	使用個数	備考	標準作業時間
1	59600-10L10	シリンダ*アツシ, フロントマスタ	1		0.4
2	59600-10830	.ピ*ストンカツフ*セット	1		0.5
3	59666-29G00	.ピ*フ*ーツ	1		
4	59669-23H00	.キャツフ*	1		0.2
5	57437-23H00	.フ*レート	1		
6	59667-23H00	.タ*イヤフラム, ライト	1		
7	59664-32F00	.フ*ロテクタ	1		
8	59671-36500	.ホムダ*, マスタシリンダ*	1		
9	59675-10L00	.スクリュ	2		
10	59121-01A00	.フ*リータ*	1		
11	59122-46H00	.キャツフ*, フ*リータ*	1		
12	69689-49300	.スクリュ, リザ*ーバ*キャツフ*	2		

FIG.539A

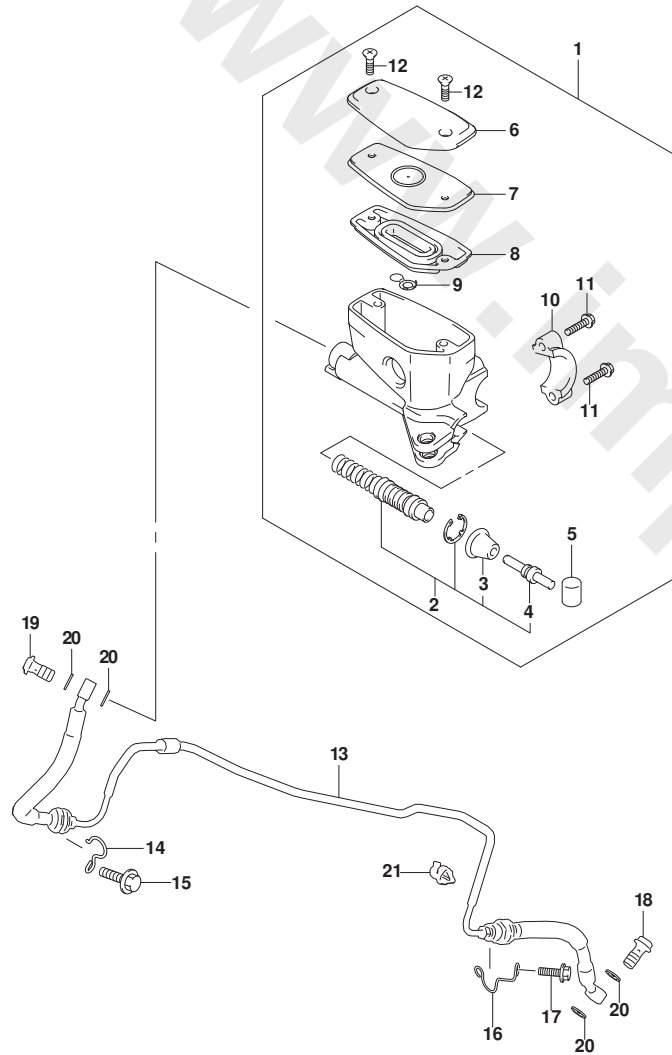


FIG. 539A (1-G-16) クラッチマスターシリンダ*

見出番号	品番	品名	使用個数	備考	標準作業時間
1	59800-10L10	シリンダ*アツシ, クラッチマスタ	1		0.5
2	59800-10800	.ピ*ストンカツプ*セット	1		0.6
3	59866-23H00	.ス*プ*ツ	1		
4	59871-23H00	.ス*ロット*, プ*ツシュ	1		
5	59892-08A00	.プ*ツシュ	1		
6	59869-23H00	.キヤツフ*	1		
7	57438-23H00	.プ*レート	1		
8	59867-23H00	.タ*イヤフラム	1		
9	59664-32F00	.プ*ロチクダ	1		
10	59671-36500	.ホ*ルダ*, マスタシリンダ*	1		
11	59675-10L00	.スクリユ	2		
12	69689-49300	.スクリユ, リザ*ーバ*キヤツフ*	2		
13	59900-10L00	ホ*ースアツシ, クラツチ	1		1.2
14	59915-24F00	クランフ*, クラツチホ*ースNO. 1	1		
15	01547-0616B	ホ*ルト	1		
16	59921-24F00	クランフ*, クラツチホ*ースNO. 2	1		
17	01547-0616A	ホ*ルト	1		
18	09360-10042	ユニオン (10X1.25X22)	1		
19	09360-10053	ユニオン (10X1.25X22)	1		
20	09161-10009	ワツシヤ (10X15X1.5)	4		
21	09403-11321	クランフ*	1		

FIG.541A

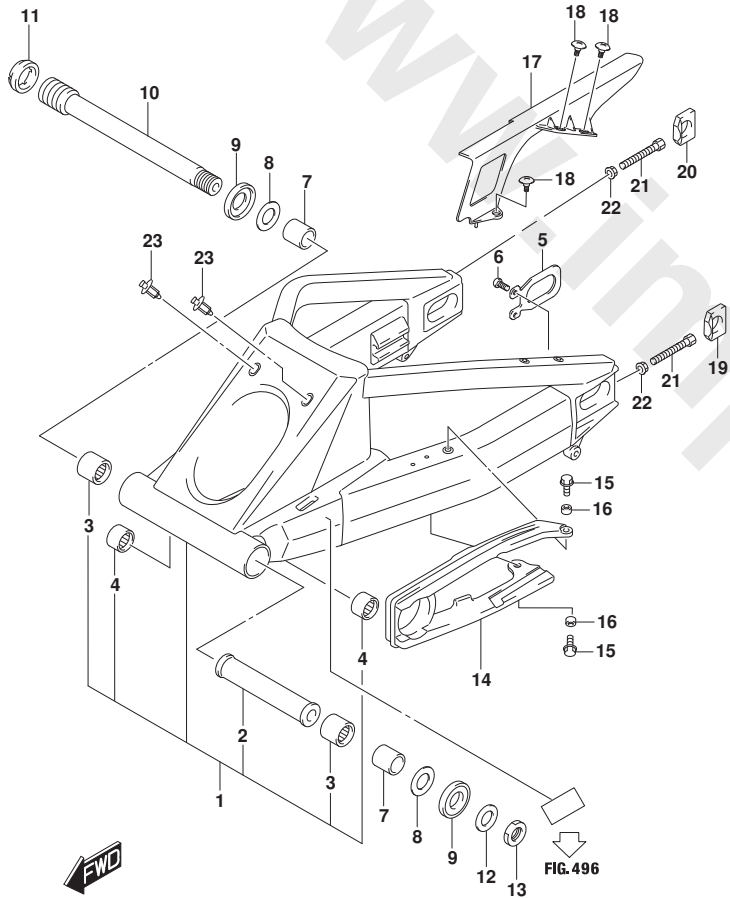


FIG. 541A (1-H-2) リヤスイングアーム

見出番号	品番	品名	使用個数	備考	標準作業時間
1	61000-24F50-YAP	スイングアームアツシ, リヤ (ﾌﾞﾗｯｸ)	1		3.9
2	61281-33E10	.ｽﾍﾞｰｻ, リヤスイングﾋﾞｰﾎﾞｯﾄ, セﾝﾀ	1		
3	09263-30040	.ﾍﾞﾞｱﾘﾝｸﾞ (30X40X25)	2		
4	09263-17053	.ﾍﾞﾞｱﾘﾝｸﾞ (17X24X25)	2		
5	61124-33E00	ﾌﾟﾚｰﾄ, リヤスイングアｰﾑﾌﾞﾗｯｸ	1		
6	09125-06073	ｽｸﾘｳ (6X16)	1		
7	61251-17E20	ｽﾍﾞｰｻ, ﾍﾞﾞｱﾘﾝｸﾞ	2		
8	08211-25481	ワｯｼﾞﾔ	2		
9	61262-17E11	ｼｰﾙ, ﾀﾞｽﾄ	2		
10	61211-16G00	ｼﾔﾌﾄ, リヤスイングアｰﾑﾋﾞｰﾎﾞｯﾄ	1		3.6
11	61214-40C31	ﾅｯﾄ, リヤスイングアｰﾑﾋﾞｰﾎﾞｯﾄ	1		
12	09160-25070	ワｯｼﾞﾔ (25.2X42X3.2)	1		
13	09159-25003	ﾅｯﾄ	1		
14	61273-15H01	ﾊﾞｯﾌﾞｱ, ﾁｰﾝ	1		
15	09116-06111	ﾎｰﾙﾄ (6X20)	2		
16	09180-06306	ｽﾍﾞｰｻ (6.5X9X5)	2		
17	61311-15H00	ｹｰｽ, ﾁｰﾝ	1		0.2
18	09139-06225	ﾎｰﾙﾄ (6X12)	3		
19	61446-40F00	ｱｼﾞｷﾞｽﾀ, ﾁｰﾝﾗｲﾄ	1	ﾗｲﾄ	
20	61445-40F00	ｱｼﾞｷﾞｽﾀ, ﾁｰﾝﾚﾌﾄ	1	ﾚﾌﾄ	
21	09100-08287	ﾎｰﾙﾄ (8X50)	2		
22	08316-1008A	ﾅｯﾄ	2		
23	09409-07333	ｸﾘｯﾌﾟ (D:2.4, ID:23.7)	2		

FIG.543A

FIG. 543A (1-H-3) リヤクッションレバー

見出番号	品番	品名	使用個数	備考	標準作業時間
1	62600-24833	レバーセット, リヤクッション	1		0.3
2	09263-20121	.ベアリング (20X27X30)	1		
3	09263-17053	.ベアリング (17X24X25)	2		
4	09263-17057	.ベアリング (17X24X26)	1		
5	62684-12C00	スベ一サ, リヤクッションレバー, フロント (12X20X32)	1		
6	08211-12301	ワッシャ	2		
7	62658-19F00	ホルト, リヤクッションレバー, フロント (12X78)	1		
8	09159-12056	ナット	1		
9	62626-33D00	スベ一サ, リヤクッションレバー, センタ (12X17X94)	1		
10	62621-33D10	ホルト, リヤクッションレバーセンタ	1		
11	09159-12056	ナット	1		
12	62684-40A10	スベ一サ, リヤクッションレバー (10X17X30)	1		
13	62641-24F00	ロッド, リヤクッション	2		0.4
14	62626-33D00	スベ一サ, リヤクッションレバー, センタ (12X17X94)	1		
15	62621-33D10	ホルト, リヤクッションレバーセンタ	1		
16	09159-12056	ナット	1		
17	62100-10L00-019	アブソーバアツシ, リヤクッション (ブラック)	1		2.0
18	09103-10033	ホルト (10X70)	1		
19	09103-10143	ホルト (10X55)	1		
20	09159-10115	ナット (M10)	2		

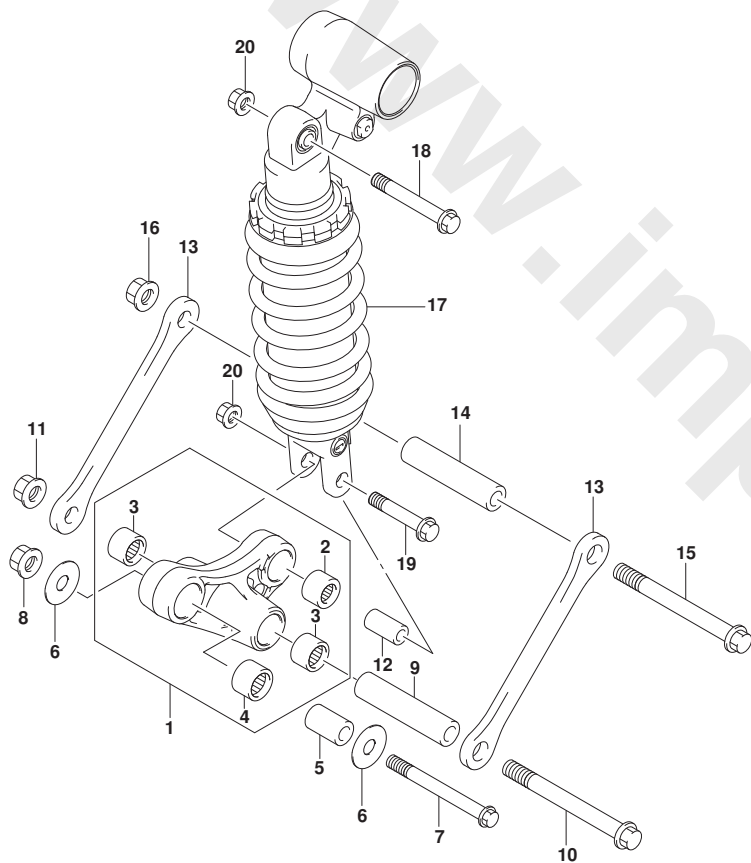
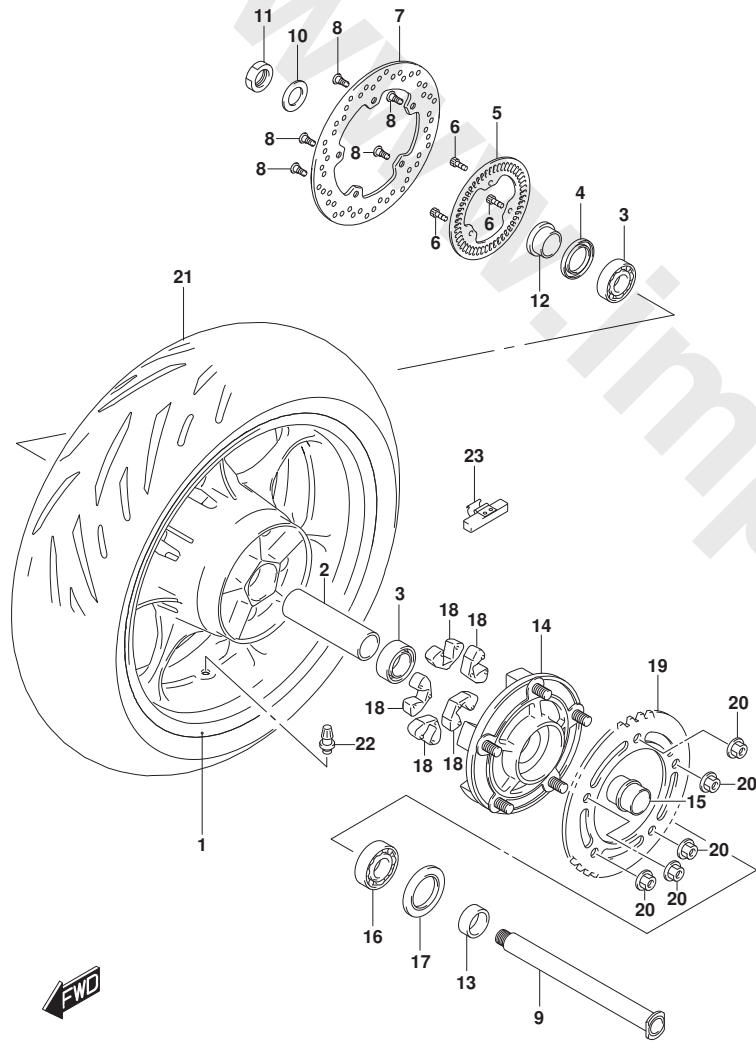


FIG.550A



GSX1300RRQM2_000_550A
REARWHEEL

FIG. 550A (1-H-4) リヤホイール

見出番号	品番	品名	使用個数	備考	標準作業時間
1	64111-10L00-019	ホイール, リヤ (フック)	1		1.7
2	64731-40F10	スベ-サ, リヤホイールベアリング	1		
3	09262-28062	ベアリング (28X52X12)	2		1.2
4	09284-37002	オイルシール (37X52X8)	1		
5	64162-10L00	リング, スピードセンサーリヤ	1		0.9
6	07130-0512A	ホルト	3		
7	69211-10L00	ディスク, リヤブレーキ	1		0.9
8	09106-08160	ホルト (8X21)	5		
9	64711-33E20	アクスル, リヤ	1		0.5
10	09160-25070	ワッシャ (25.2X42X3.2)	1		
11	64721-17K00	ナット, リヤアクスル	1		
12	64741-35F10	スベ-サ, リヤアクスルライト	1		
13	64751-49G00	スベ-サ, リヤアクスルレフト	1		
14	64610-35F30	ドラム, リヤスプロケット	1		1.1
15	64733-35F00	リテーナ, リヤスプロケットドラム	1		
16	09262-32024	ベアリング (32X65X17)	1		1.1
17	09285-39001	オイルシール (39X65X7)	1		
18	64651-35F30	アブソーバ, リヤハブシヨック	5		
19	64511-15H00	スプロケット, リヤ (NT:43)	1		0.9
20	08319-3110A	ナット	5		
21	65110-10L00	タイヤ, リヤ (BS)	1		1.3
22	#43130-24A00	バルブアツシ, ホールリム (TR412)	1		
23-1	55411-22H00	バルブサ, ホールNO. 1 (10G)	AR		
23-2	55412-22H00	バルブサ, ホールNO. 2 (20G)	AR		
23-3	55413-22H00	バルブサ, ホールNO. 3 (30G)	AR		

GSX1300RRQM2_000

FIG.555A

FIG. 555A (1-H-5) リヤキャリハ°

見出番号	品番	品名	使用個数	備考	標準作業時間
1	69100-15H31-999	キャリハ°アツシ, リヤ	1		1.1
2	69100-44890	.ヒ°ストンセット	1		1.2
3	69102-05880	.シールセット, ヒ°ストン	1		1.2
4	59112-44B00	.ブ°ーツ, アクスル	1		
5	69115-44G00	.スプ°リンク°, ハ°ツド°	1		
6	59141-40F00	.ピン, ハ°ツド°	1		
7	69105-44G00	.ピン, ホ°ルト	1		
8	69116-44G00	.リチーナ	1		
9	59121-18410	.ブ°リータ°	1		
10	55156-66310	.キヤツフ°, ブ°リータ°フ°ラク° (M10X1)	1		
11	69150-15H31	.ブ°ラケット	1		
12	69182-44G00	.ホ°ルト	1		
13	69185-44G00	.スリフ°	1		
14	69186-44G00	.ブ°ーツ, スリフ°	1		
15	69100-15850	ハ°ツド°/シムセット	1		0.3
16	69132-44G10	.インシュレータ	2		
17	69133-44G00	.シム	2		

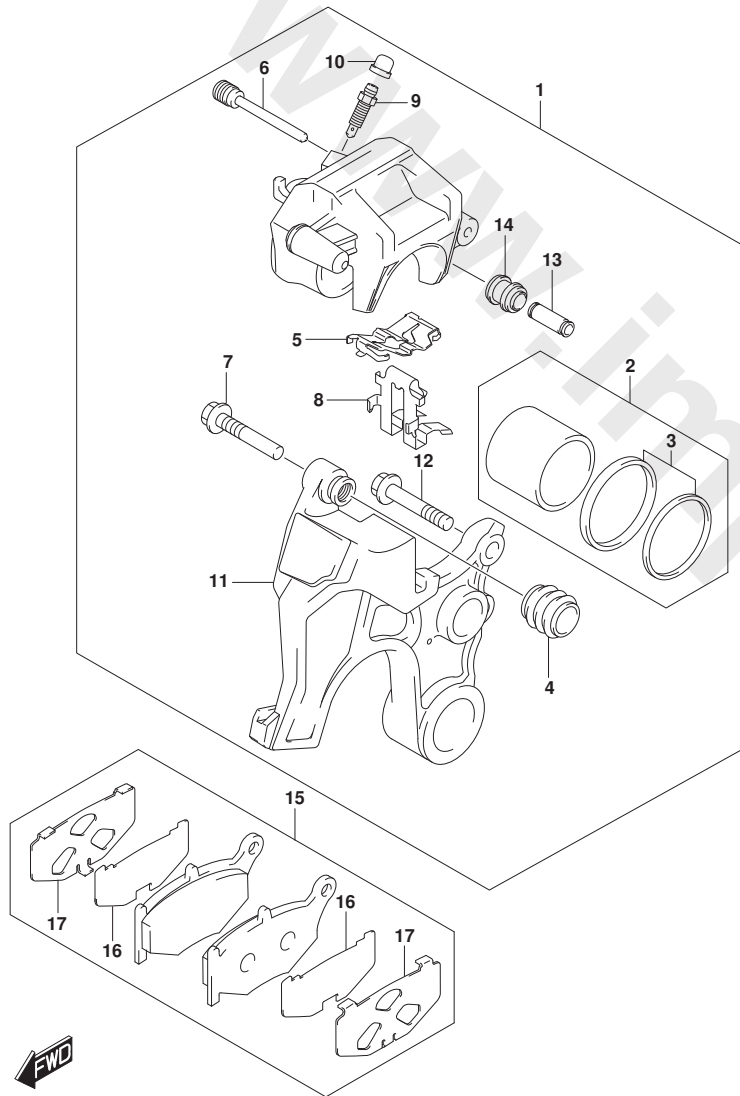
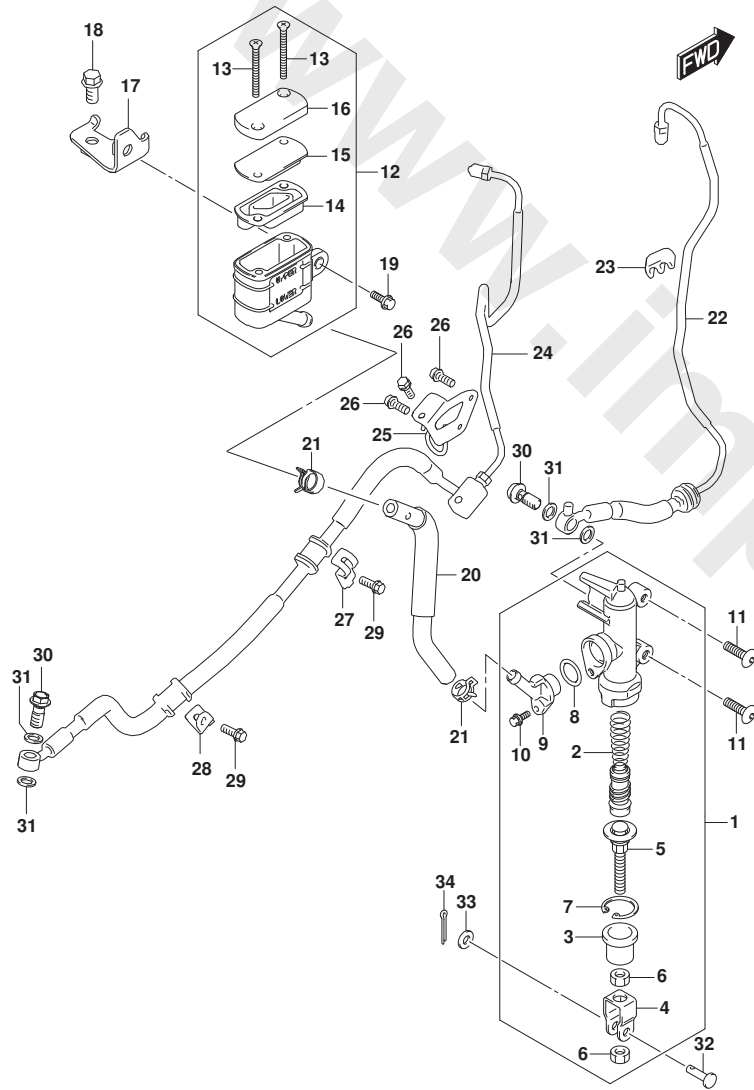


FIG.558A



GSX1300RRQM2_000_558A
REAR MASTER CYLINDER

FIG. 558A (1-H-6) リヤマスタシリンダ*

見出番号	品番	品名	使用個数	備考	標準作業時間
1	69600-08J10	シリンダ*アツシ, リヤマスタ	1		1.0
2	69600-34810	.ピiston/カツプ* セット	1		1.1
3	69691-04A00	.フーツ	1		
4	69692-47H00	.ヨーク	1		
5	69670-27A50	.ロツド*, フ*ツシユ	1		
6	69693-47H00	.ナツト	2		
7	69665-47H00	.サークルツフ*	1		
8	69686-34200	.オリツク*	1		
9	69672-08J10	.コネクタ	1		
10	02112-7412A	.スクリュ	1		
11	09139-06028	スクリュ (6X20)	2		
12	69740-06L10	タンクアツシ, リザ*ーハ*	1		0.9
13	69689-01H00	.スクリュ	2		
14	69667-01H00	.ダ*イヤフラム	1		
15	69668-01H00	.フ*レート, ダ*イヤフラム	1		
16	69669-18K10	.キヤツフ*	1		0.6
17	69750-10L00	ブ*ラケツト, リヤリザ*ーハ*タンク	1		
18	01547-0612A	ホ*ルト	1		
19	01550-0616A	ホ*ルト (6X16)	1		
20	69730-10L00	ホ-ス, リヤリザ*ーハ*タンク	1		0.9
21	09401-12404	クリツフ* (ID:12)	2		
22	69200-10L00	ホ-スアツシ, リヤフ*レーキマスタツ-ユニット	1		1.5
23	09403-06324	クランフ*	1		
24	69400-10L00	ホ-スアツシ, ユニツツ-リヤフ*レーキヤリハ*	1		1.6
25	69260-15H00	クランフ*, リヤフ*レーキホ-ス	1		
26	01547-0616A	ホ*ルト	3		
27	69275-15H00	クランフ*, リヤフ*レーキホ-スNO.1	1		
28	69268-15H10	クランフ*, リヤフ*レーキホ-ス	1		
29	01547-0616B	ホ*ルト	2		
30	09360-10042	ユニオン (10X1.25X22)	2		
31	09161-10009	ワツシヤ (10X15X1.5)	4		
32	09200-06037	ピ*ン (6X18.2)	1		
33	08322-0106A	ワツシヤ	1		
34	04111-2015A	ピ*ン	1		

GSX1300RRQM2_000

FIG.916A

FIG. 916A (1-H-7) シートテールボックス(オプション) (GSX1300RRQ)

見出番号	品番	品名	使用個数	備考	標準作業時間
1	45100-10L50-B5P	シートアツシ	1		
2-1	45500-10800-B5L	カバーセット, シートテール	1	BODY COLOR: B5L	
2-2	45500-10800-B5N	カバーセット, シートテール	1	BODY COLOR: B5N	

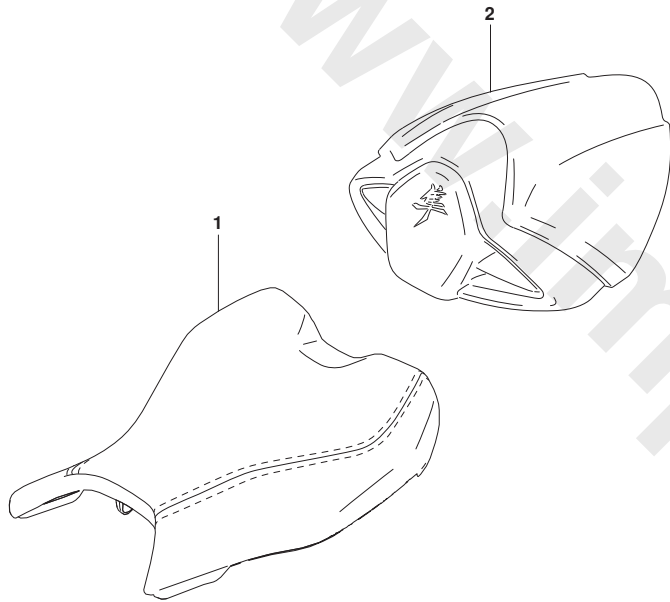


FIG.916B

FIG. 916B (1-H-8) シートテールボックス(オプション) (GSX1300RRQZ)

見出番号	品番	品名	使用個数	備考	標準 作業時間
1	45100-10L50-B5P	シートアツシ	1		
2	45500-10800-B5M	カバーセット、シートテール	1		

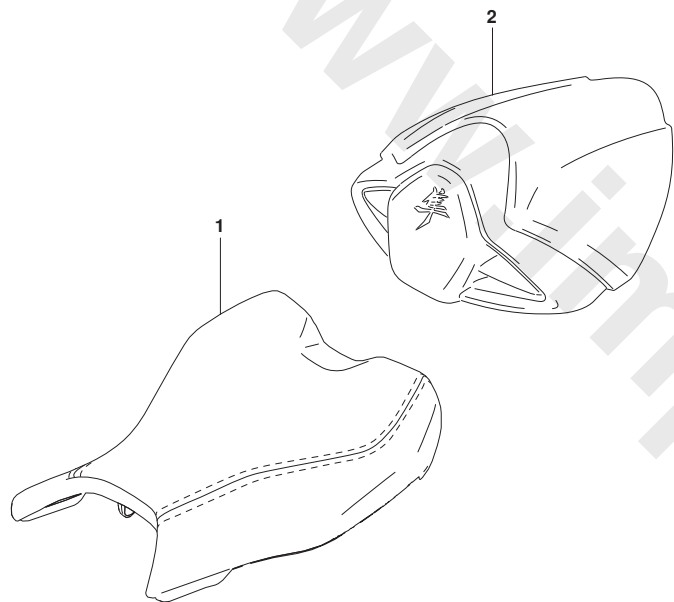


FIG.970A

FIG. 970A (1-H-9) オプション (SEE NOTE 1)

見出番号	品番	品名	使用個数	備考	標準 作業時間
1	46300-10810	フックセット, シートレール	1		

NOTE 1:
SEAT RAIL HOOK SET

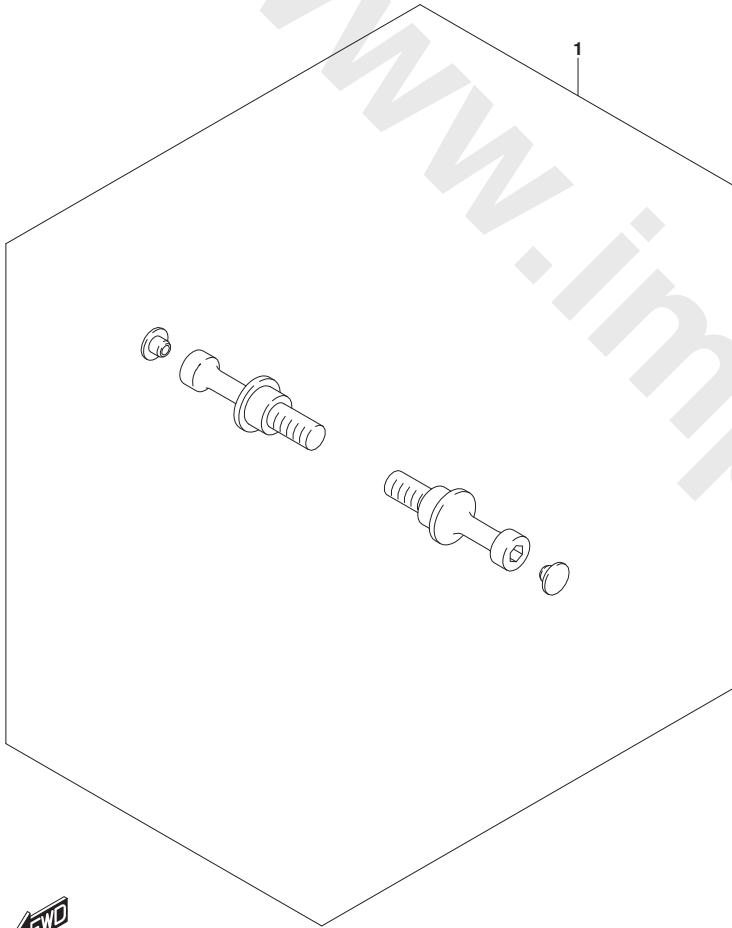


FIG.970B

FIG.970B (1-H-10) オプション (SEE NOTE 1)

見出番号	品番	品名	使用個数	備考	標準 作業時間
1	57100-10811	ヒータセット, グリップ	1		

NOTE 1:
GRIP HEATER SET

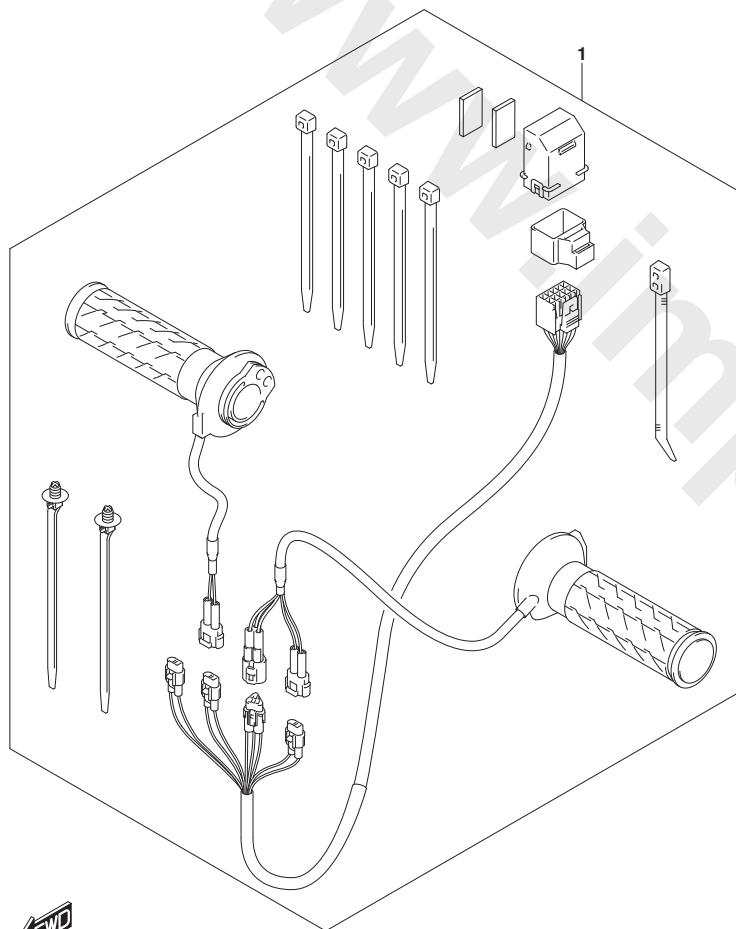


FIG.970C

FIG. 970C (1-H-11) オプション (SEE NOTE 1)

見出番号	品番	品名	使用個数	備考	標準作業時間
1	94600-10840	ウインドスクリーンセット	1		

NOTE 1:
WINDSCREEN SET

